

## РУБЛЕВЫЕ ВЫПУСКИ

УТМ, %	знач.	Изм., б.п.		YTD
		за день	за мес.	
ОФЗ 46020	6.8	-	(2)	(225)
Газпром-11	7.2	(2)	(11)	(181)
ОГК-2	6.0	(2)	(176)	(342)

## СЫРЬЕВЫЕ РЫНКИ

	знач.	Изм., %		YTD
		за день	за мес.	
Золото, \$/унция	1155.4	0.4	4.2	5.3
Urals, \$/барр.	83.2	1.5	10.7	8.7
S&P Металлы, инд.	1856.2	1.2	10.3	8.7
S&P С/х прод., инд.	520.6	0.6	(1.6)	(15.4)

## ДЕНЕЖНЫЙ РЫНОК

RUB млрд.	знач.	Изм.		YTD
		за день	за мес.	
РЕПО в ЦБ	8.4	(1.3)	0.1	(106.1)
Корсчета	430.7	(9.1)	14.9	(403.4)
Депозиты в ЦБ	727.6	(10.7)	5.8	287.3

	знач.	Изм., б.п.		YTD
		за день	за мес.	
NDF 1Y, %	4.24	6	(55)	(219)
MOSPrime O/N, %	3.42	5	(23)	197

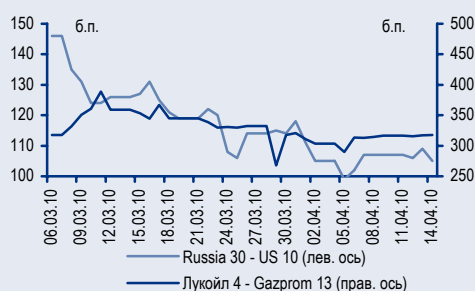
  

USD RUB	знач.	Изм., %		YTD
		за день	за мес.	
USD RUB	28.92	(0.6)	(2.5)	(3.7)

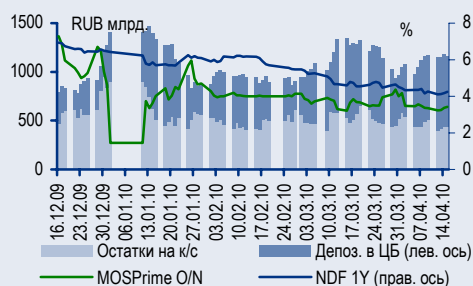
## ИНДЕКСЫ

б.п.	знач.	Изм., б.п.		YTD
		за день	за мес.	
Russia 30 - UST 10	105.0	(4)	(22)	(51)
EMBI + Spread	245.4	(8.8)	(27.1)	(49.1)
ITRAXX HY	693.5	-	-	-

## ИНДИКАТИВНЫЕ СПРЕДЫ



## ИНДИКАТОРЫ ДЕНЕЖНОГО РЫНКА



## СТРАТЕГИЯ

### Внутренний рынок

**Рубль подступает к нижней границе корзины**

стр. 2

**Давление продавцов в длинных облигациях**

стр. 2

**Новости с «первички»: МКБ разместился, ХКФБ и ТКБ на очереди**

стр. 2

**Новая ставка купона по выпуску МТС-2 непривлекательна**

стр. 3

## Новости вкратце

**Башнефть (NR)** – впервые раскрыла объем своих запасов по международной классификации. Согласно аудиту, проведенному Miller & Lents, на конец 2009 г. доказанные запасы Башнефти (категория 1P) составляли 1,3 млрд барр. (177,4 млн т) нефти с учетом вероятных и возможных — 2,1 млрд барр. (286,5 млн т), что при текущей добыче обеспечивает деятельность компании более чем на 20 лет. Показатели близки к тем, которые компания сообщала ранее (доказанные и вероятные запасы на уровне 300 млн т.). Башнефть предполагает увеличить объем запасов – как отмечает компания, аудит был проведен лишь по 34 ее месторождениям из 177. По нашему мнению, раскрытие Башнефтью данных о запасах по международной классификации – очередной шаг компании к повышению ее информационной открытости и инвестиционной привлекательности. Мы по-прежнему рекомендуем к покупке облигации Башнефти (УТР 9,6%) на текущих ценовых уровнях.

## Торговые идеи

- ✦ Рублевые облигации качественных эмитентов привлекательны для покупки при спреде к ставкам РЕПО и/или NDF, равном более 300 б.п. Таковыми облигациями являются среднесрочные выпуски ОФЗ, **ВТБ24-1**, **РЖД-10**, а также **Акрон-3**, **ЛК Уралсиб-2**.
- ✦ Рублевые выпуски **Сибметинвест-1,2** выглядят недооцененными относительно ставок РЕПО.
- ✦ Выпуски **РЖД-15,17,18** с плавающим купоном предоставляют наилучшее сочетание риска и доходности при игре на снижение ставок MosPrime.
- ✦ Премия облигаций российских квазисуверенных эмитентов в сегменте GEM может исчезнуть после успешного размещения суверенных бумаг России. В частности, **Gazprom'18** дешев относительно **Petrobras'18**.
- ✦ Выпуски **TNK-BP** выглядят наиболее недооцененными среди бумаг инвестиционной категории GEM.
- ✦ Банковские выпуски **Russian Standard Bank'11** и **НСФБ'11** отстали от рынка в сегменте бумаг с рейтингом категории «ВВ/Ва».
- ✦ Покупать еврооблигации **Sineк'15**, выглядящие дешево для своих рейтингов (-/Ba1/BBB-).
- ✦ Покупать бумаги **NKNH'12**, недооцененные относительно бумаг металлургических эмитентов с рейтингом на уровне «В» (Евраз и ТМК).

## RUSSIAN INFORMER

Новости и комментарии, относящиеся к рынку акций, см. в нашем ежедневном издании **Russian Informer**.

## Стратегия

### Внутренний рынок

#### Рубль подступает к нижней границе корзины

Несмотря на рост сырьевых рынков, в результате которого нефть Brent поднялась в цене до отметки 85 долл./барр., рубль остался вблизи отметки 33,7 руб. (хотя и выше ее), определенной ЦБ в качестве нижней границы коридора бивалютной корзины. По итогам торгов курс доллара к рублю практически не изменился, оставшись на уровне 29 руб./долл., а евро потерял в стоимости около 12 копеек и к закрытию котировался на уровне 39,58 руб./евро. Объем сделок купли-продажи валюты составил 4 млрд долл. На наш взгляд, текущие цены на нефть позволяют рублю укрепиться к бивалютной корзине до уровня 33,5–33,6 руб.

#### Давление продавцов в длинных облигациях

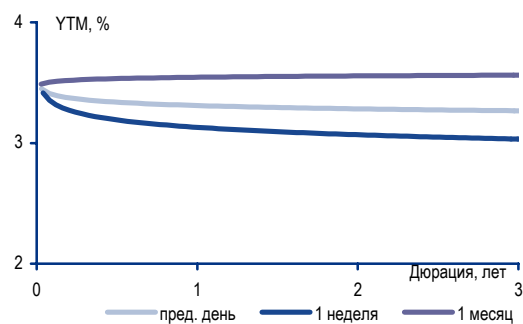
Рублевые облигации продолжают игнорировать позитивную динамику на рынке евробондов. Однодневные ставки денежного рынка, остающиеся на повышенном уровне 4% годовых, в условиях роста первичного предложения не способствуют активизации покупателей. Вчера мы наблюдали увеличение предложения на продажу в длинных выпусках первого эшелона (Москвы и РЖД), что, впрочем, привело лишь к заметному расширению спредов на покупку и продажу. Вышедшие на вторичные торги бумаги Газпром нефти, которые были размещены на прошлой неделе, котировались на 10 б.п. ниже номинала, что свидетельствует об агрессивной оценке бумаг при размещении. Во втором эшелоне лучше рынка выглядели бумаги АФК Система-3 (YTW8,1%), подорожавшие на 50 б.п. Активность покупателей наблюдалась также в облигациях Калужской области. В минусе завершили день выпуски Сибметинвеста, упавшие в цене ниже 113% от номинала.

#### Новости с «первички»: МКБ разместился, ХКФБ и ТКБ на очереди

**МКБ разместился ниже ориентиров.** В ходе аукциона по размещению выпуска МКБ-8 объемом 3 млрд руб. спрос почти в полтора раза превысил предложение, что позволило эмитенту определить ставку купона на уровне 9,7% годовых (на 55 б.п. ниже первоначального ориентира). Доходность при размещении бумаг выпуска составила YTP9,94% к оферте через полтора года. Мы считаем, что бумаги эмитента в силу их низкой дюрации и приемлемого кредитного качества сохраняют потенциал ценового роста на вторичном рынке.

**Бумаги ХКФБ на подходе.** Вчера ХКФБ (В+/Ва3/-) открыл книгу заявок на покупку облигаций выпуска ХКФБ-7 объемом 5 млрд руб. Индикативная ставка купона была определена на уровне 8,65–9,15% годовых, что соответствует доходности YTP8,93–9,47% к двухлетней оферте. Исходя из котировок обращающихся облигаций ХКФБ и БРС, все выпуски которых имеют короткую дюрацию, мы считаем названные ориентиры привлекательными для покупки. Кривая доходностей бумаг банков с близкими кредитными рейтингами (Зенит, НОМОС, Промсвязь, Петрокоммерц) предполагает справедливую доходность облигаций ХКФБ на уровне YTW8%.

Изменение кривой NDF долл./руб. – LIBOR



Источники: Bloomberg

**ТрансКредитБанк начал маркетинг новых облигаций.** ТКБ начал маркетинг выпуска облигаций объемом 4 млрд руб. с ориентиром по ставке купона, равным 7,8–8,1% годовых к погашению через четыре года. Учитывая длинную дюрацию предлагаемых бумаг, мы рекомендуем участвовать в размещении ближе к верхней границе объявленного ориентира.

**Третий эшелон не дремлет.** ЛенСпецСМУ (S&P:В) планирует в мае разместить выпуск облигаций номиналом 2 млрд руб. сроком обращения три года. Индикативная ставка купона была объявлена на уровне 13,5–14,5% годовых. Мы считаем, что в сегменте строительных компаний сохраняются высокие кредитные риски, и рекомендуем инвесторам проявлять осторожность при принятии инвестиционных решений. Вместе с тем подчеркнем, что компания пережила острую фазу кризиса, не допустив дефолта. Вдобавок рейтинг эмитента отвечает требованиям, которые предъявляются к облигациям, включаемым в ломбардный список, что является дополнительным – к высокой ставке купона – преимуществом.

## **Новая ставка купона по выпуску МТС-2 непривлекательна**

Новая ставка купона по выпуску **МТС-2** номиналом 10 млрд руб. была установлена на уровне 7,75% годовых, что соответствует доходности УТМ7,90% к погашению в октябре 2015 г. Напомним: купон по выпуску **МТС-1** был определен на уровне 7% годовых, что соответствует доходности УТМ7,12% к погашению в октябре 2013 г. Мы уже высказывали свое мнение о том, что держатели бумаг **МТС-1**, скорее всего, не воспользуются правом предъявления их к оферте. С выпуском **МТС-2** иная ситуация: мы менее уверены в том, что эмитенту не придется выкупить заметную часть бумаг по оферте. Это связано с тем, что инвесторы считают вероятность понижения рублевых процентных ставок невысокой – отсюда и низкий спрос на длинные бумаги.

*Денис Порывай, poryvajdv@uralsib.ru*

## Календарь предстоящих событий

15 апреля	Оферта <b>МДМ Банк-8</b> (6,2 млрд руб.). Оферта <b>Система-Галс-1</b> (3 млрд руб.). Погашение <b>Уфаойл-ОПТАН-1</b> (1,5 млрд руб.). Погашение <b>Жилсоципотека-Финанс-2</b> (1,5 млрд руб.).
16 апреля	Погашение <b>Банк Санкт-Петербург-2010</b> (75 млн долл.). Погашение <b>Топпром-Инвест</b> (0,5 млрд руб.).
19 апреля	Оферта <b>АЦБК-Инвест-3</b> (1,5 млрд руб.). Оферта <b>Стройтрансгаз-3</b> (5 млрд руб.). Оферта <b>Арктел-инвест-2</b> (1 млрд руб.). Погашение <b>Юниаструм Банк-2</b> (1,5 млрд руб.).
20 апреля	Погашение <b>Виват-финанс-1</b> (1 млрд руб.). Погашение <b>Банк Солидарность-2</b> (0,95 млрд руб.).
21 апреля	Оферта <b>Система-Галс-2</b> (2 млрд руб.). Погашение <b>Интурист-1</b> (1 млрд руб.). Погашение <b>КД авиа-Финансы-1</b> (1 млрд руб.).
22 апреля	Оферта <b>Группа Джей Эф Си-1</b> (2 млрд руб.). Погашение <b>ЦУН ЛенСпецСМУ-1</b> (1 млрд руб.). Погашение <b>Пивдом-1</b> (1 млрд руб.). Погашение <b>Заводы Гросс-1</b> (1 млрд руб.). Погашение <b>Томск-Инвест-1</b> (0,5 млрд руб.).
23 апреля	Оферта <b>МТС-1</b> (10 млрд руб.).
26 апреля	Оферта <b>Моссельпром Финанс-2</b> (1,5 млрд руб.). Оферта <b>ВТБ-5</b> (15 млрд руб.). Оферта <b>ЖКФ-5</b> (4 млрд руб.). Погашение <b>Татфондбанк-2010</b> (200 млн долл.). Погашение <b>Открытые инвестиции-2010</b> (50 млн долл.).
27 апреля	Размещение <b>Бинбанк-2</b> (1 млрд руб.). Оферта <b>Ак Барс Банк-4</b> (5 млрд руб.). Оферта <b>Глобэкс-Финанс-1</b> (4 млрд руб.).
28 апреля	Оферта <b>Ханты-Мансийск СтройРесурс-1</b> (3 млрд руб.). Оферта <b>МТС-2</b> (10 млрд руб.). Погашение <b>ЮЛК-Финанс-1</b> (1 млрд руб.).
29 апреля	Оферта <b>Уралхимпласт-1</b> (0,5 млрд руб.). Оферта <b>ОГК-6-1</b> (5 млрд руб.). Оферта <b>Межпромбанк-1</b> (3 млрд руб.). Оферта <b>Жилсоципотека-Финанс-3</b> (1,5 млрд руб.).
30 апреля	Оферта <b>Разгуляй-Финанс-5</b> (2 млрд руб.).

## Календарь событий денежного рынка

15 апреля	Выплата страховых взносов
20 апреля	Аукцион ЦБ по пятинедельным беззалоговым кредитам
20 апреля	Выплата 1/3 НДС за I квартал 2010 г.
21 апреля	Банки должны вернуть ЦБ 2,8 млрд руб.
26 апреля	Аукцион ЦБ по трехмесячным беззалоговым кредитам Выплата акцизов и НДС
27 апреля	Аукцион ЦБ по пятинедельным беззалоговым кредитам
28 апреля	Выплата налога на прибыль Банки должны вернуть ЦБ 5,5 млрд руб.

## Календарь оферт

Дата оферты	Выпуск	Объем выпуска, млн руб.	Цена оферты, %	Ставка предыдущего купона, %	Новая ставка купона, %	Дата следующей оферты / погашения
15.04.10	МДМ Банк-8	6 203	100	15,0	9,0	9 апреля 2015
	Система-Галс-1	3 000	100	15,0	8,5	8 апреля 2014
19.04.10	АЦБК-Инвест-3	1 500	100	14,25	9,5	18 октября 2010
	Стройтрансгаз-3	5 000	100	16,0	8,5	11 апреля 2013
	Арктел-инвест-2	1 000	100	13,75	-	дефолт
21.04.10	Система-Галс-2	2 000	100	12,0	8,5	15 апреля 2014
22.04.10	Группа Джей Эф Си-1	2 000	100	16,0	5,0	20 октября 2011
23.04.10	МТС-1	10 000	100	14,01	7,0	17 октября 2013
26.04.10	Моссельпром Финанс-2	1 500	100	17,0	14,0	25 апреля 2011
	ВТБ-5	15 000	100	15,0	-	-
	ХКФ-5	4 000	100	15,0	-	-
27.04.10	Ак Барс Банк-4	5 000	100	13,0	8,25	24 апреля 2012
	Глобэкс Финанс-1	4 000	100	15,0	-	-
28.04.10	Ханты-Мансийск СтройРесурс-1	3 000	100	18,0	-	13 октября 2010
	МТС-2	10 000	100	14,01	-	-
	Уралхимпласт-1	500	100	13,75	-	-
29.04.10	ОГК-6-1	5 000	100	7,55	-	-
	Межпромбанк-1	3 000	100	13,25	13,25	31 декабря 2010
	Жилсоципотека-Финанс-3	1 500	100	9,0	9,0	28 мая 2010
30.04.10	Разгуляй-Финанс-5	2 000	100	17,0	-	-

## Рынок рублевых облигаций

Выпуск	Объем, млн	Купон, %	Дата			Месяцев до		Цена	Изм.	Торговый объем, шт (осн.+РПС)	Котировки		Доходность, %			Дюр, лет	Рейтинг F/M/S	Сектор
			купона	оферты	погаш	офрт	погаш				покупка	продажа	офрт	погаш	текущ			
<b>КОРПОРАТИВНЫЕ РУБЛЕВЫЕ ОБЛИГАЦИИ</b>																		
7Контин.02	7 000 R	7.80	17.06.10	24.06.10	14.06.12	2.0	26.4	101.01	-0.48	1	100.01	102.50	1.79		3.85	0.19	торговля	
АВТОВА3об3	5 000 R	9.60	22.06.10		22.06.10		2.3	99.80		1	99.51	99.90		10.82	4.80	0.17	автомпром	
АВТОВА3об4	5 000 R	18.50	25.05.10	27.05.10	20.05.14	1.0	49.9	97.00	2.00	28 656	95.05	98.00	50.04		9.51	0.08	автомпром	
АвтомирФ-2	2 000 R	0.10	23.06.10		23.06.10		1.2										торговля	
АдаманФ2об	2 000 R	16.00	20.05.10		20.05.10		2.3				16.56						строительство	
АИЖК 10об	6 000 R	8.05	15.05.10		15.11.18		104.6	100.80		262 217	100.70	100.90		8.12	1.95	4.40	/A3/BBB	
АИЖК 11об	10 000 R	8.20	15.06.10		15.09.20		126.9	100.90	-0.15	12 001	100.81	101.00		7.51	2.05	5.12	/A3/BBB	
АИЖК 3об	2 250 R	9.40	15.04.10		15.10.10		6.1	101.40						6.71	2.29	0.46	/A3/BBB	
АИЖК 4об	900 R	8.70	01.05.10		01.02.12		21.9	108.53			99.90	106.00		3.84	1.95	1.61	/A3/BBB	
АИЖК 5об	2 200 R	7.35	15.04.10		15.10.12		30.5	99.85						7.64	1.82	1.71	/A3/BBB	
АИЖК 6об	2 500 R	7.40	15.04.10		15.07.14		51.8	99.40						7.83	1.84	2.62	/A3/BBB	
АИЖК 7об	4 000 R	7.68	15.04.10		15.07.16		76.1	99.55						8.03	1.90	3.54	/A3/BBB	
АИЖК 8об	5 000 R	7.63	15.06.10	15.03.14	15.06.18	48.0	99.5	99.99	0.24	239 200	99.60	100.00	7.85		1.92	2.64	/A3/BBB	
АИЖК 9об	5 000 R	7.49	15.05.10		15.02.17		83.3	99.27	0.27		98.80	98.99		7.90	1.84	3.56	/A3/BBB	
АиФ-02	1 000 R	16.00	25.06.10	31.12.10	21.12.12	9.0	32.7	102.00		23 460	101.51	102.00	12.88		7.82	0.60		
АК БАРС-03	10 000 R	13.10	27.04.10	05.05.10	25.10.11	1.0	18.6	100.30		9 670	100.10	100.30		2.83	6.51	0.06	BB/Baa3/	
АК БАРС-04	5 000 R	13.00	20.04.10	27.04.10	15.10.13	0.0	42.7	100.12						2.60	6.47	0.03	BB/Baa3/	
Акрон-2	3 500 R	14.05	23.09.10	26.09.11	19.09.13	18.0	41.8	107.50	0.15	147 238	107.00	107.40		8.52	6.52	1.25	B-//	
Акрон-3	3 500 R	13.85	26.05.10	25.05.12	20.11.13	26.0	43.9	108.00	-0.30	441	106.76	109.90	9.76		6.39	1.66	B-//	
Альянс-01	3 000 R	14.00	15.09.10		14.09.11		17.3	99.20	-1.80		100.10			15.16	7.04	1.15	B//B+	
Амурмет-03	3 000 R	0.10	16.04.10		15.04.11		12.2										металлургия	
Амурмет-07	6 000 R	18.00	30.06.10		30.06.12		26.9										металлургия	
Аркада-03	1 200 R		30.09.10		31.03.11		11.7										с/х	
Атомэнрр01	30 000 R	10.75	15.02.11		15.02.14		46.8	101.90	0.20	234 500	100.50	101.90		10.10	10.55	3.00	//BBB-	
Атомэнрр02	30 000 R	10.75	15.02.11		15.02.14		46.8	101.20	-0.30	255 240	101.10	102.10		10.33	10.62	2.99	//BBB-	
Аэрофлот БО-1	6 000 R	7.75	11.10.10		08.04.13		36.3	100.22	-0.06	165 000	100.21	100.24		7.67	3.86	2.62	BB+//	
Аэрофлот БО-2	6 000 R	7.75	11.10.10		08.04.13		36.3	100.22	-0.02	640 301	100.10	100.22		7.67	3.86	2.62	BB+//	
БалтИнвБ-1	1 000 R	16.00	27.04.10	04.05.10	26.04.11	1.0	12.6	100.00		30	99.96	100.00	10.70		3.99	0.05	/B3/	
БАНАНА-М-2	1 500 R	11.50	12.08.10		12.08.10		4.0										торговля	
Банк Санкт-Петербур	5 000 R	8.10	12.10.10	13.10.11	09.04.13	18.0	36.4	100.47	0.47	1229 883	100.42	100.47		7.88	4.02	1.34	B/Baa3/	
БанкМоск-1	10 000 R	10.64	30.07.10	06.08.10	29.07.11	4.0	15.7	101.63						4.68	5.22	0.30	BBB-/Baa1/	
БанкМоск-2	10 000 R	7.50	06.08.10	11.02.11	01.02.13	10.0	34.1	101.21			2.00			5.89	3.70	0.77	BBB-/Baa1/	
БанкСОЮЗ03	2 000 R	16.00	26.04.10	28.10.10	02.05.11	7.0	12.8										банки	
БанкСОЮЗ04	3 000 R	9.50	18.08.10		23.02.11		10.5										банки	
БаренцевФ1	800 R	20.00	05.07.10		04.07.11		14.9	108.95			15.00			12.56	4.58	0.99		
Бахетле-1	1 000 R	15.00	19.05.10		19.05.10		11.2	98.70			100.51	101.00		30.88	7.58	0.07		
БаширэнЗв	1 500 R	8.30	12.06.10		09.03.11		1.0				97.26						торговля	
Башнефть-01	15 000 R	12.50	22.06.10	21.12.12	13.12.16	33.0	81.2	107.05	-0.15	9 871	107.05	107.19	9.65		5.82	2.10	сырье	
Башнефть-02	15 000 R	12.50	22.06.10	21.12.12	13.12.16	33.0	81.2	107.20	0.12	117 001	107.01	107.20	9.58		5.81	2.10	сырье	
Башнефть-03	20 000 R	12.50	22.06.10	21.12.12	13.12.16	33.0	81.2	107.11	-0.09	129 475	107.11	107.20	9.62		5.82	2.10	сырье	
Белон 02	2 000 R	17.00	26.08.10	28.02.11	23.02.12	11.0	22.7	106.72	0.22		106.50	106.99	8.82		7.94	0.77	металлургия	
Вагонмаш 2	1 000 R	15.50	16.06.10		15.12.10		8.2	93.00		6	88.88	92.99		29.30	8.31	0.49	машиностр.	
ВБД ПП 2об	3 000 R	9.00	16.06.10		15.12.10		8.2	100.90		16	100.70	102.40		7.72	4.45	0.60	/Ba3/BB-	
ВБД ПП 3об	5 000 R	15.00	01.09.10	03.09.10	27.02.13	5.0	35.0	103.50		50	103.00	103.56	5.60		7.23	0.37	/Ba3/BB-	
ВИА АИЖК А	9 440 R	8.50	15.06.10		15.03.40		364.3	100.02			2.00			8.69	2.14	10.14	/A3/	
ВикторияФ-БО-01	2 000 R	12.50	17.08.10	17.08.10	12.02.13	4.0	34.5	100.65			101.00	101.40	10.69		6.19	0.31	B-//	
ВК-Инвест1	10 000 R	9.25	23.07.10		19.07.13		39.7	104.70	-0.05	102 000	104.50	106.00		7.73	4.40	2.64	/Ba2/BB+	
ВК-Инвест3	10 000 R	15.20	13.07.10	14.07.11	08.07.14	15.0	51.5	109.74		512 183	109.75	109.90	6.96		6.91	1.08	/Ba2/BB+	
ВлгТлвТ-2	3 000 R	9.50	01.06.10		30.11.10		7.7				100.00						BB/BB-	
ВлгТлвТ-3	2 300 R	8.50	01.06.10		30.11.10		7.7	100.58	0.13		100.40			7.00	4.21	0.35	BB/BB-	
ВлгТлвТ-4	3 000 R	12.00	08.06.10	11.03.11	03.09.13	11.0	41.3	103.40		4 500	101.01		8.20		2.89	0.80	BB/BB-	
ВнешрБ 01	1 500 R	14.00	19.05.10	22.11.10	14.11.12	7.0	31.5	100.70	-0.06	12 051	100.10			12.80	6.93	0.51	/B3/B-	
ВостЭксБ01	1 000 R	12.50	09.09.10	15.03.11	07.03.13	11.0	35.3	100.95	-1.05		101.25	102.60	11.49		6.17	0.80	/B3/	
ВТБ - 5 об	15 000 R	15.00	22.04.10	26.04.10	17.10.13	0.0	42.7	100.17	-0.13	936 319	100.17	100.19	4.84		3.73	0.03	BBB/Baa1/BBB	
ВТБ - 6 об	15 000 R	13.25	14.07.10	16.07.10	06.07.16	3.0	75.8	101.82		142 329	102.19	102.20	5.84		3.24	0.24	BBB/Baa1/BBB	
ВТБ 24-1-ИП	15 000 R	9.70	16.06.10	20.12.11	10.12.14	20.0	56.7	102.78			101.80	103.75	8.07		2.35	1.45	BBB/Baa1/BBB	
ВТБ БО-01	5 000 R	7.60	18.06.10		15.03.13		35.5	100.20		2 600	100.39			7.74	1.89	2.44	BBB/Baa1/BBB	
ВТБ БО-02	5 000 R	7.60	18.06.10		15.03.13		35.5	100.25	0.15	104 162	100.11	100.34		7.72	1.89	2.44	BBB/Baa1/BBB	
ВТБ БО-03	10 000 R	7.60	18.06.10		15.03.13		35.5	100.20		352 380	100.11	100.30		7.74	1.89	2.44	BBB/Baa1/BBB	
ВТБ24 01	6 000 R	11.50	06.10.10		05.10.11		18.0	106.20		120 300	105.21	106.20		7.13	5.40	1.31	BBB/Baa1/BBB	
ВТБ24 02	10 000 R	7.35	10.08.10	14.02.11	05.02.13	10.0	34.3	102.50			100.00	105.00	4.14		3.55	0.79	BBB/Baa1/BBB	
ВТБ24 03	6 000 R	10.50	02.06.10	08.06.10	29.05.13	2.0	38.0	100.56			100.15			5.56	5.21	0.14	BBB/Baa1/BBB	
ВТБ24 04	8 000 R	11.85	26.08.10	01.09.10	20.02.14	5.0	46.9	101.85	-0.20	5 769	101.85	102.15	6.44		5.80	0.36	BBB/Baa1/BBB	
ВТБ-ЛизФ01	8 000 R	9.80	13.05.10	15.11.10	06.11.14	7.0	55.6	101.50		151 206	101.50	101.69	26.72		2.41	0.41	BBB/BBB	
ВТБ-Лиз																		

## Рынок рублевых облигаций

Выпуск	Объем, млн	Купон, %	Дата			Месяцев до		Цена	Изм.	Торговый объем, шт (осн.+РПС)	Котировки		Доходность, %			Дюр, лет	Рейтинг F/M/S	Сектор	
			кулона	оферты	погаш	офрт	погаш				покупка	продажа	офрт	погаш	текущ				
<b>КОРПОРАТИВНЫЕ РУБЛЕВЫЕ ОБЛИГАЦИИ (продолжение)</b>																			
ГидроОГК-1	5 000 R	8.10	30.06.10		29.06.11		14.7	101.31	0.41	1 050	101.31	101.39		7.06	3.99	1.08	/Baa3/BBB-	энергетика	
ГлМосСтр-2	4 000 R	1.00	16.09.10	20.09.10	17.03.11		11.2	80.00			65.00	95.00	68.47		0.62	0.26		строительство	
Глобэксбанк БО-01	5 000 R	9.25	16.08.10	18.02.11	16.02.13	10.0	34.6	102.20		75 005	102.11	102.35	6.57		4.49	0.78	BB/BB-	банки	
ГСС 01	5 000 R	15.00	23.09.10	23.09.10	26.03.17	5.0	84.6	102.57	-0.53	285 000	102.57	102.75	9.13		7.29	0.41	BB/	машиностр.	
ГЭС 02	1 500 R	12.00	27.04.10		23.04.13		36.8				18.31							торговля	
ДальСвз2об	2 000 R	8.85	02.06.10	04.06.10	30.05.12	2.0	25.9	100.29			100.15		6.43		4.40	0.13	BB-/Baa3/	телеком	
ДальСвзБО5	1 500 R	15.00	20.07.10	21.07.11	17.07.12	15.0	27.5	108.57	0.02		105.50	109.50	7.84		6.89	1.09		телеком	
ДВТГ-Ф 01	1 000 R	14.50	03.08.10		03.08.10		3.7	33.00			17.01	48.99			21.91			транспорт	
ДВТГ-Ф 02	5 000 R	14.50	22.07.10	30.07.10	18.07.13	4.0	39.7	20.73	-0.07	101	18.01	20.69			34.88			транспорт	
ДГК-01	5 000 R	10.50	10.09.10	18.03.11	08.03.13	11.0	35.3											энергетика	
Дев.-Ю 01	1 000 R	18.00	18.05.10		18.05.10		1.1				10.00							девелопмент	
ДельтаКр-2	2 000 R	5.96	30.05.10		30.05.10		1.5	99.90	0.15		2.00			6.90	1.55	0.12	/Baa1/	банки	
ДжейЭфСиг1	2 000 R	16.00	22.04.10	22.04.10	20.10.11	0.0	18.5	99.77					27.91		8.00	0.02	//отозван	торговля	
ДиксиФин-3	3 000 R	9.25	16.09.10		17.03.11		11.2	99.05	0.05	450	99.10	99.20		10.61	4.66	0.82		торговля	
ДМЦЕНТРоБ1	1 150 R	8.50	05.06.10		26.05.15		62.3	91.00		310	89.50	91.00		11.12	4.63	3.67		торговля	
Домацентр1	1 000 R	20.00	08.07.10		08.07.10		2.8											торговля	
ЕАБЗ-3	5 000 R	10.50	04.05.10	03.11.11	25.10.16	19.0	79.5	104.44			104.10	105.00	7.38		5.01	1.36	BBB/A3/BBB	банки	
ЕБРР 01обл	5 000 R	5.88	12.05.10		12.05.10		0.9	100.14	0.09		100.05	100.28		4.08	1.46	0.07	AAA/Aaa/AAA	банки	
ЕБРР 02обл	5 000 R	6.04	22.04.10		21.04.11		12.4	100.20	0.10					5.97	1.50	0.93	AAA/Aaa/AAA	банки	
ЕБРР 03обл	7 500 R	4.91	09.06.10		07.09.11		17.0	100.30	0.05		1.75			4.77	1.22	1.29	AAA/Aaa/AAA	банки	
ЕБРР 04обл	3 000 R	10.00	17.06.10		12.06.14		50.7	100.23			100.00			1.40	0.40	3.98	AAA/Aaa/AAA	банки	
ЕБРР 05обл	5 000 R	4.21	14.07.10		09.04.14		48.5	100.24			100.00			4.21	1.05	3.54	AAA/Aaa/AAA	банки	
ЕвразХолдФ-1	10 000 R	9.25	24.09.10	22.03.13	13.03.20	36.0	120.7	100.06		130 000	99.95	100.19	9.44		4.61	2.40	V+/B1/B	металлургия	
ЕвразХолдФ-3	5 000 R	9.25	24.09.10	22.03.13	13.03.20	36.0	120.7	99.55	-0.51	3 626	100.00	100.18	9.65		4.63	2.40	V+/B1/B	металлургия	
ЕврокомФК2	3 000 R	16.00	10.06.10		10.06.10		1.9										/C/	финансы	
ЕврокомФК3	3 000 R	16.00	18.06.10		18.06.10		2.2											/C/	финансы
ЕврокомФК5	5 000 R	16.00	14.09.10		15.03.11		11.2											/C/	финансы
ЕВРОПА-01	1 200 R	11.00	15.04.10		14.10.10		6.1											/C/	торговля
ЕЭСК-02	1 000 R	8.74	07.10.10		05.04.12		24.1				18.00								энергетика
Желдорил-1	1 500 R	18.00	01.06.10		30.11.10		7.7				100.00								финансы
Желдорил-2	2 500 R	18.00	22.04.10	04.05.10	19.04.12	1.0	24.5	94.04					217.22		9.54	0.02		финансы	
Желдорил-3	2 000 R	13.00	22.09.10		19.09.12		29.6	100.00			7.00			13.41	6.48	1.90		финансы	
Железобет1	1 000 R	12.00	21.05.10	20.08.10	27.05.11	4.0	13.6	50.90			1.71	100.10	674.06		5.88	0.04		производство	
ЖилсоцФ-2	1 500 R	16.00	15.04.10		15.04.10		0.0	99.49						553.72	8.02			производство	
ЗавРоссО1	1 000 R	18.00	22.04.10		22.04.10		0.3	0.03		10		0.05			16110.00			потреб. тов.	
Зенит Зобл	3 000 R	16.00	12.05.10	14.05.10	09.11.11	1.0	19.1	100.72	-0.03	35 900	100.73	100.83	5.92		7.92	0.08	V/Ba3/	банки	
Зенит Зобл	5 000 R	10.85	08.06.10	09.12.10	04.06.13	8.0	38.2	102.50	0.10	43 982	102.40	102.55	6.88		5.28	0.59	V/Ba3/	банки	
Зенит Зобл	3 000 R	15.00	06.07.10	08.07.10	01.07.14	3.0	51.3	101.80	-0.15	4 830	101.80	101.95	6.71		7.35	0.22	V/Ba3/	банки	
Зенит БО-01	5 000 R	7.90	07.10.10	11.04.11	07.04.13	12.0	36.3	100.35	0.02	171 602	100.32	100.44	7.58		3.95	0.90	V/Ba3/	банки	
ИжАвто 02	2 000 R	18.00	10.06.10		09.06.11		14.0											автомобиль	
ИКС5Фин 01	9 000 R	7.60	06.07.10	06.07.10	01.07.14	3.0	51.3	100.12	0.02	100 000	100.05	100.25	7.11		3.78	0.21	//BB-	торговля	
ИКС5Фин 04	8 000 R	18.46	10.06.10	13.06.11	02.06.16	14.0	74.7	112.65		5	112.05	112.70	6.90		8.17	0.98	//BB-	торговля	
Инпром 02	1 000 R	13.00	15.07.10		15.07.10		3.1	29.36			30.00	39.00			22.08			металлургия	
Инпром 03	1 300 R	9.50	19.05.10		18.05.11		13.3	38.12			30.00	37.00		172.34	12.43	0.35		металлургия	
ИнтергаФ-2	3 000 R	16.75	01.06.10		29.11.11		19.8	106.50	1.45	121 585	105.61	107.00		12.57	7.84	1.26		сервис	
Интурист-1	1 000 R	9.00	21.04.10		21.04.10		0.2	99.96	-0.34		99.80	105.00		11.23	4.49	0.02		сервис	
ИРКУТ-03об	3 250 R	8.74	16.09.10		16.09.10		5.2	100.16	-0.24	500	100.13	100.90		8.49	4.35	0.39	/Ba2/	машиностр.	
ИркЭнерго1	5 000 R	15.50	03.06.10		28.11.13		44.1				99.00						/Ba2/	энергетика	
ИтераФ-1	5 000 R	18.90	25.05.10	29.05.10	20.11.12	2.0	31.7	100.95			100.99	101.00	9.21		9.34	0.11	/отозван/B-	сырье	
Камаз-Фин2	1 500 R	11.25	17.09.10		17.09.10		5.2	100.70			99.90	101.50		9.73	5.57	0.39		автомобиль	
Карус.Ф 01	3 000 R	12.00	16.09.10		12.09.13		41.6											торговля	
Каустик 2	850 R	18.00	08.07.10		07.07.11		15.0	101.35	0.37	3 451	101.35	101.49		16.96	4.43	0.59		химия	
КМБ-Банк2	3 400 R	11.00	02.06.10		30.11.11		19.8										/отозван/	банки	
Кокс 02	5 000 R	12.00	16.09.10		15.03.12		23.4	100.81			98.00			11.84	5.94	1.57		металлургия	
КомосГр. 1	2 000 R	18.00	15.07.10		14.07.11	3.0	15.2				18.08							s/x	
КОПЕЙКА 02	4 000 R	16.50	19.05.10		15.02.12		22.4	108.00			103.34	117.00		12.12	3.81	1.42	//CCC+	торговля	
КОПЕЙКА 03	4 000 R	9.80	19.05.10		15.02.12		22.4	99.50			98.00	101.00		10.48	2.46	1.52	//CCC+	торговля	
КосмосФин1	2 000 R	17.00	17.06.10	01.07.10	16.06.11	3.0	14.3				18.00							строительство	
КрЕврБ-02	4 000 R	11.50	29.06.10		28.06.11		14.7	103.79						8.28	5.52	1.04	/Ba3/	финансы	
Кубаньэн-1	3 000 R	7.85	21.07.10		21.07.10		3.3	100.08	-0.92		99.50	101.10		7.62	3.91	0.25		энергетика	
КуйБазот-2	2 000 R	8.80	03.09.10		04.03.11		10.8	99.45	0.07	1 000	99.30	99.45		9.66	4.41	0.79		химия	
ЛенСпецСМУ-1	2 000 R	16.00	21.06.10		07.12.12		32.3	105.20	0.85	2 000	104.90	105.04		13.02	3.75	1.30	//B	строительство	
Ленэнерг02	3 000 R	8.54	30.07.10		27.01.12		21.8	100.00	-0.60	27	100.00	101.00		8.71	4.26	1.54	/Ba2/	энергетика	
Ленэнерг03	3 000 R	8.02	21.04.10		18.04.12		24.5	99.59						8.41	4.01	1.69		энергетика	
ЛСР 02 обл	5 000 R	13.50	05.08.10	08.02.11	01.08.13	10.0													

## Рынок рублевых облигаций

Выпуск	Объем, млн	Купон, %	Дата			Месяцев до		Цена	Изм.	Торговый объем, шт (осн.+РПС)	Котировки		Доходность, %			Дюр, лет	Рейтинг F/M/S	Сектор	
			купона	оферты	погаш	офрт	погаш				покупка	продажа	офрт	погаш	текущ				
<b>КОРПОРАТИВНЫЕ РУБЛЕВЫЕ ОБЛИГАЦИИ (продолжение)</b>																			
МБРР 03обл	3 000 R	15.00	27.04.10	28.10.10	23.04.13	7.0	36.8	103.69		600 444	103.69	104.69	8.03		3.61	0.48	V+/B1/	финансы	
МБРР 04обл	5 000 R	9.40	02.09.10	07.02.11	27.02.14	10.0	47.2	101.15		60	101.15	101.50	3.04		4.63	0.78	V+/B1/	финансы	
МБРР 05обл	5 000 R	15.00	17.06.10	21.06.10	12.06.14	2.0	50.7	101.65	0.20	15 000	101.35	101.70	5.06		7.36	0.18	V+/B1/	финансы	
МГТС-05 об	1 500 R	16.00	25.05.10		25.05.10		1.4	100.26			99.51	101.00		13.69	7.96	0.10	/Va3/BB-	телеком	
МДМ-Банк БО-01	5 000 R	12.75	03.06.10		29.11.12		32.0	109.75	0.57	100 650	109.17	109.75		8.71	5.79	2.06	BB-/Ba2/B+ V/B1/BB-	банки	
МежТромБ-1	3 000 R	13.25	29.06.10	31.12.10	03.01.18	9.0	94.0				99.85							банки	
Метсерв-Ф1	1 500 R	12.00	26.05.10	04.06.10	23.05.12	2.0	25.7	100.20	0.20	1 500	100.00	100.15	8.44		5.97	0.13		торговля	
Мечел 2об	5 000 R	8.40	16.06.10	21.06.10	12.06.13	2.0	38.5	100.00	-0.14	26 396	100.05	100.19	7.83		4.19	0.17		металлургия	
Мечел 4об	5 000 R	19.00	29.04.10	30.07.12	21.07.16	28.0	76.3	119.55	0.05	21 155	119.40	119.60	9.69		3.96	1.72		металлургия	
Мечел 5об	5 000 R	12.50	20.04.10	18.10.12	09.10.18	31.0	103.3	106.85	0.05	30 501	106.60	106.75	9.72		2.92	1.96		металлургия	
МечелБО-01	5 000 R	12.50	14.05.10	11.11.11	09.11.12	19.0	31.3	103.91	-0.09	1	103.91	105.50	9.99		6.00	1.28		металлургия	
МечелБО-02	5 000 R	9.75	14.09.10		12.03.13		35.4	100.34	0.06	1	100.20	100.29		9.84	4.85	2.36		металлургия	
МИА-3об	1 500 R	7.95	27.05.10	06.09.10	24.02.12	5.0	22.7	98.05			100.00	105.00	13.04		2.02	0.35	/Ba2/	финансы	
МИА-4об ип	2 000 R	12.50	08.07.10	21.10.10	01.10.15	6.0	66.5	100.06			100.00	105.00		11.98	3.11	0.46	/Ba2/	финансы	
МИА-5об	2 000 R	13.50	22.04.10	29.07.10	17.07.14	4.0	51.8	101.28					8.36		3.32	0.26	/Ba2/	финансы	
МиГ-Ф 02	3 000 R	0.10	07.09.10		06.09.11		17.0											машиностр.	
Микоян-2об	2 000 R	13.50	12.08.10	24.02.12	07.02.13	23.0	34.3	105.99			107.00	109.00	9.86		6.35	1.53		потреб. тов	
М-ИНДУСТР	1 000 R	12.25	17.08.10		16.08.11		16.3	17.79	-0.32	536	17.60	18.09		346.20	34.33	0.25		строительство	
М-Индустр2	1 500 R	16.00	14.07.10	14.07.10	10.07.13	3.0	39.4	45.30			0.60	90.00			17.61			строительство	
МираторФ1	2 500 R	19.00	05.08.10	05.08.10	02.08.12	4.0	28.0	101.82	1.71	373 200	101.82	102.50	12.99		9.30	0.27		потреб. тов.	
МКБ 03обл	2 000 R	15.00	16.06.10		16.06.10		2.1	101.39		9 900	98.04	105.00		6.72	7.38	0.16	V-/B1/	банки	
МКБ 04обл	2 000 R	15.00	14.09.10		15.03.11		11.2	106.75			104.30	106.00		7.38	7.01	0.82	V-/B1/	банки	
МКБ 05обл	2 000 R	15.00	28.04.10	05.05.10	25.04.12	1.0	24.7	100.40		300 001	10.00	100.40	2.94		7.45	0.06	V-/B1/	банки	
МКБ 06обл	2 000 R	16.00	10.08.10	16.08.10	07.08.12	4.0	28.2	103.00	0.70	20 000	103.05	103.29	6.19		7.75	0.32	V-/B1/	банки	
МКБ 08обл	3 000 R	9.70	13.10.10	19.10.11	08.04.15	18.0	60.7	100.00	-0.01	3000 000			9.82		4.84	1.32	V-/B1/	банки	
ММК БО-01	5 000 R	9.45	20.05.10	22.11.10	15.11.12	7.0	31.5	101.73	0.03		101.50	102.00	6.42		4.63	0.55	отозван/Va3/BB	Металлургия	
ММК БО-02	10 000 R	9.70	16.06.10	16.12.11	12.12.12	20.0	32.4	103.90	-0.05	4 000	103.80	103.90	7.27		4.66	1.44	отозван/Va3/BB	Металлургия	
ММК БО-05	8 000 R	7.65	07.10.10		04.04.13		36.2	100.04	-0.01	281 279	100.00	100.07		7.78	3.81	2.52	отозван/Va3/BB	Металлургия	
ММ-Фин 01	1 000 R	10.00	31.08.10	01.09.10	26.02.13	5.0	35.0				0.10							девелопмент	
ММ-Фин 02	1 500 R	10.00	06.07.10	07.07.10	03.07.12	3.0	27.0	43.50			2.00	85.00			11.46			девелопмент	
МОИА	1 500 R	9.00	21.06.10		21.12.10		8.4											финансы	
МОИА 02	3 000 R	7.99	07.09.10		07.09.11		17.0											финансы	
МОИА 03	5 000 R	7.75	14.06.10		14.06.14		50.7											финансы	
МОРЕ-П 01	1 000 R	15.50	03.08.10		03.08.10		3.7											девелопмент	
МоскомБ-2	3 000 R	12.00	17.08.10		15.02.11		10.2				7.00							банки	
МоскомБ-3	5 000 R	15.00	16.06.10	17.06.10	12.06.13	2.0	38.5				17.89							банки	
МОСМАРТФ 1	2 000 R	0.01	15.04.10	20.10.10	12.04.12	6.0	24.3											торговля	
МосоБгазФ2	3 000 R	9.25	25.06.10		24.06.12		26.7	94.00		2 135	93.60	94.00		15.18	4.93	1.01		сервис	
Мособлгаз1	2 500 R	12.00	16.05.10		17.05.11		13.3	93.71			97.40	97.99		19.46	6.42	0.84		услуги	
Мособлтр-2	4 000 R	20.00	24.09.10		26.03.11		11.5											финансы	
МосТрАвтФ1	7 500 R	11.80	22.06.10		18.12.12		32.6											транспорт	
Мосэнерго1	5 000 R	12.50	14.09.10		13.09.11		17.2	109.00	1.52	1 968	107.50	109.00		5.87	5.72	1.26	//CC //BB-	энергетика	
Мосэнерго2	5 000 R	7.65	26.08.10	01.03.12	18.02.16	23.0	71.2	100.68			100.25	100.75	7.31		3.79	1.65	//BB-	энергетика	
Мосэнерго3	5 000 R	10.25	04.06.10	06.12.12	28.11.14	32.0	56.3	105.65			106.00	108.00	7.94		4.84	2.15	//BB-	энергетика	
МосэнергоБО-2	2 000 R	11.45	26.08.10		26.08.10		4.5	102.18			100.00			5.40	5.59	0.35	//BB-	энергетика	
МОЭК-01	3 500 R	9.00	29.04.10	11.08.11	25.07.13	16.0	39.9	112.36			100.51	101.50	-0.54		2.00	1.25	BB+//	энергетика	
МОЭСК-01	6 000 R	8.05	07.09.10		06.09.11		17.0	100.95		45 000	100.97			7.45	3.98	1.25		энергетика	
МРСК Ур.01	1 000 R	8.15	25.05.10	26.05.10	22.05.12	1.0	25.6	90.00			80.00	99.99	162.32		4.52	0.04		энергетика	
МРСК Юга 2	6 000 R	17.50	31.08.10	01.09.11	26.08.14	17.0	53.2	111.56	0.40	7 552	111.55	112.00		8.56	7.82	1.17		энергетика	
МТС 01	10 000 R	14.01	22.04.10	23.04.10	17.10.13	0.0	42.7	100.25	0.06	1125 640	100.13	100.25	2.20		6.97	0.02	BB+/Ba2/BB	телеком	
МТС 02	10 000 R	14.01	27.04.10	27.04.10	20.10.15	0.0	67.2	100.23	-0.06	45 000	100.23	100.25	7.32		6.97	0.03	BB+/Ba2/BB	телеком	
МТС 03	4 000 R	8.70	22.06.10	22.06.10	12.06.18	2.0	99.4	100.60	0.15		100.35	100.69	5.47		4.31	0.18	BB+/Ba2/BB	телеком	
МТС 04	15 000 R	16.75	18.05.10	19.05.11	13.05.14	13.0	49.7	110.25	0.05	263 735	110.01	110.25	6.62		15.15	0.90	BB+/Ba2/BB	телеком	
МТС 05	15 000 R	14.25	27.07.10	26.07.12	19.07.16	28.0	76.3	113.90	0.30	75 000	113.70	113.88	7.34		12.48	1.82	BB+/Ba2/BB	телеком	
НКНХ-04 об	1 500 R	10.00	27.09.10		26.03.12		23.7				90.00							V/B1/	химия
НЛМК-БО-01	5 000 R	9.75	08.06.10		04.12.12		32.2	105.75	0.35	1 000	105.00	105.73		7.45	4.60	2.17	BB+/Ba1/BBB-	металлургия	
НЛМК-БО-05	10 000 R	10.75	04.05.10		30.10.12		31.0	107.48	-0.22		105.51	107.70		7.61	4.99	2.05	BB+/Ba1/BBB-	металлургия	
НЛМК-БО-06	10 000 R	7.75	07.09.10		05.03.13		35.2	100.70	0.03	747 656	100.30	100.70		7.61	3.84	2.44	BB+/Ba1/BBB-	металлургия	
НОМОС 11в	5 000 R	15.00	07.07.10	12.07.10	02.07.14	3.0	51.3	101.70	-0.10	5 643	101.66	101.90	7.00		7.35	0.23	V+/Ba3/	банки	
НОМОС 8в	3 000 R	9.50	18.08.10		16.02.11		10.3	102.10		167	101.80	102.20		6.99	4.64	0.77	V+/Ba3/	банки	
НОМОС 9в	5 000 R	15.00	18.06.10	23.06.10	14.06.13	2.0	38.6	101.49	-0.03	19 781	101.48	101.49	5.96		7.37	0.18	V+/Ba3/	банки	
НТС-01	1 000 R	15.00	27.04.10		26.04.11		12.6</												

## Рынок рублевых облигаций

Выпуск	Объем, млн	Купон, %	Дата			Месяцев до		Цена	Изм.	Торговый объем, шт (осн.+РПС)	Котировки		Доходность, %			Дюр, лет	Рейтинг F/M/S	Сектор
			купона	оферты	погаш	офрт	погаш				покупка	продажа	офрт	погаш	текущ			
КОРПОРАТИВНЫЕ РУБЛЕВЫЕ ОБЛИГАЦИИ (продолжение)																		
ПромТр02об	3 000 R	0.01	20.04.10		18.10.11		18.4										машиностр.	
ПромТр03об	5 000 R	18.00	28.07.10	28.01.11	24.07.13	10.0	39.9	71.00	-1.40	10 300	70.01	71.00	83.99	12.64	0.40		машиностр.	
ПротекФин1	5 000 R	12.00	05.05.10		02.11.11		18.9										торговля	
ПротонФин1	1 000 R	16.00	15.06.10	22.06.10	12.06.12	2.0	26.3				2.01						машиностр.	
Разг БО-15	500 R		26.11.37		04.04.11		11.8				1.74						c/x	
РазгуляйФ2	2 000 R	17.00	28.09.10	15.04.10	27.09.11	0.0	17.7	99.97	-0.04		100.00	100.49		8.48			c/x	
РазгуляйФ3	3 000 R	17.00	17.09.10		16.03.12		23.4	100.00		281	100.00	101.00		17.70	8.48	1.45	c/x	
РазгуляйФ4	3 000 R	17.00	26.05.10	02.06.11	22.05.13	14.0	37.8	100.00	3.99	1	100.00	100.50	17.33		8.48	0.87	c/x	
РазгуляйФ5	2 000 R	17.00	28.04.10	30.04.10	23.10.13	1.0	42.9				1.61						c/x	
Райффайзен-4	10 000 R	13.50	08.06.10	08.12.11	03.12.13	20.0	44.3	109.69			109.00	109.60	7.25	6.14	1.38	BBB+/Baa1/BBB-	банки	
РВКФинанс1	1 750 R	19.00	22.07.10	21.07.11	21.07.11	4.0	15.4	104.32			103.05	103.70	2.70	9.08	0.28		услуги	
РенКап-2	3 000 R	22.00	09.10.10	15.10.10	04.04.12	6.0	24.0	104.90	0.11	31 212	104.54	104.89	11.34	10.40	0.45	B-/B1/B-	банки	
РенКап-3	4 000 R	25.00	13.06.10	18.06.10	06.06.12	2.0	26.1	102.34	0.03	6 409	102.26	102.34	9.40	12.11	0.16	B-/B1/B-	банки	
РЕСТОРАНСЗ	1 000 R	18.00	28.05.10	03.06.10	26.11.10	2.0	7.5	100.77	0.77		101.00	102.00	10.00		8.91	0.12	услуги	
РЖД БО-01	15 000 R	9.40	09.06.10		05.12.12		32.2	104.85		340 000	105.15	105.69		7.48	4.47	2.18	BBB/Baa1/BBB	транспорт
РЖД-06обл	10 000 R	7.35	12.05.10		10.11.10		7.0	101.09	0.09		101.00	101.25		5.46	3.62	0.53	BBB/Baa1/BBB	транспорт
РЖД-07обл	5 000 R	7.55	12.05.10		07.11.12		31.3	100.70		81	100.70	101.45		7.38	3.74	2.15	BBB/Baa1/BBB	транспорт
РЖД-08обл	20 000 R	8.50	07.07.10		06.07.11		14.9	102.40		495	102.40	102.55		6.52	4.14	1.10	BBB/Baa1/BBB	транспорт
РЖД-09обл	15 000 R	13.50	19.05.10	21.05.10	13.11.13	1.0	43.6	100.88	-0.37		100.90	101.25	3.93		6.67	0.10	BBB/Baa1/BBB	транспорт
РЖД-10обл	15 000 R	15.00	09.09.10		06.03.14		47.4	125.60	0.10	460 973	125.40	125.60		7.46	5.96	2.93	BBB/Baa1/BBB	транспорт
РЖД-11обл	15 000 R	13.50	26.05.10	28.05.10	18.11.15	1.0	68.1	101.20	0.14	3	101.06	101.20	2.80		6.65	0.12	BBB/Baa1/BBB	транспорт
РЖД-12обл	15 000 R	14.90	27.05.10	28.11.11	16.05.19	20.0	110.6	112.50	0.30	186 363	112.35	112.59	6.66		6.60	1.35	BBB/Baa1/BBB	транспорт
РЖД-13обл	15 000 R	11.46	09.09.10		06.03.14		47.4	105.60	-0.25	160 000	105.50	105.70		9.93	5.41	2.95	BBB/Baa1/BBB	транспорт
РЖД-14обл	15 000 R	11.06	12.10.10		07.04.15		60.6	106.42	0.32	7 693	106.42	106.55		9.64	5.18	3.64	BBB/Baa1/BBB	транспорт
РЖД-15обл	15 000 R	12.84	28.06.10	26.12.12	20.06.16	33.0	75.3	108.40		192 595	108.45	108.95	9.43		5.91	2.11	BBB/Baa1/BBB	транспорт
РЖД-16обл	15 000 R	14.33	14.06.10	13.06.11	05.06.17	14.0	87.0	108.90	0.20	19 781	108.80	108.90	6.36		6.56	1.01	BBB/Baa1/BBB	транспорт
РЖД-17обл	15 000 R	13.02	26.07.10	24.07.13	16.07.18	40.0	100.5	112.50		154 686	112.25	112.65	8.72		5.77	2.52	BBB/Baa1/BBB	транспорт
РЖД-18обл	15 000 R	13.22	26.07.10	23.07.14	15.07.19	52.0	112.6	113.86	-0.15		114.44	115.01	9.41		5.79	3.09	BBB/Baa1/BBB	транспорт
РЖД-19обл	15 000 R	13.50	26.07.10	27.07.11	08.07.24	16.0	173.3	108.51			108.20	108.70	6.52		6.20	1.12	BBB/Baa1/BBB	транспорт
РЖД-23обл	15 000 R	9.00	05.08.10	05.02.15	16.01.25	59.0	179.7	105.40	-0.10	751 333	105.40	105.55	7.75		4.26	3.69	BBB/Baa1/BBB	транспорт
Росбанк-А3	5 000 R	12.00	05.05.10	16.05.11	06.11.13	13.0	43.4	105.05		64 750	104.11	105.10	6.92		5.73	0.94	BBB+/Baa3/BB+	банки
Росбанк-А5	5 000 R	12.00	05.05.10	16.05.11	07.11.14	13.0	55.6	105.05	-0.05	22 000	104.11	105.10	6.92		5.73	0.94	BBB+/Baa3/BB+	банки
РосселлБ 10	5 000 R	9.00	11.08.10	10.02.13	29.01.20	34.0	119.2	103.50	-0.10	167	103.56	103.60	7.71		4.34	2.35	BBB/Baa1/	банки
РосселлБ 11	5 000 R	9.00	12.08.10	11.02.13	30.01.20	34.0	119.3	103.65	-0.05	20 690	103.20	103.65	7.65		4.33	2.35	BBB/Baa1/	банки
РосселлБ 2	7 000 R	7.85	19.05.10		16.02.11		10.3	101.20		2 000	101.21	101.45		6.53	1.93	0.77	BBB/Baa1/	банки
РосселлБ 3	10 000 R	9.25	19.08.10	17.02.14	09.02.17	47.0	83.1	105.24	0.24	164 316	105.18	105.24	7.77		4.38	3.06	BBB/Baa1/	банки
РосселлБ 4	10 000 R	11.50	06.10.10	07.10.11	27.09.17	18.0	90.8	107.25		56 050	106.70	107.50	6.36		5.35	1.32	BBB/Baa1/	банки
РосселлБ 5	10 000 R	13.50	08.06.10	08.12.11	27.11.18	20.0	105.0	100.00					13.88		6.73	1.29	BBB/Baa1/	банки
РосселлБ 7	5 000 R	13.95	15.06.10	17.06.10	05.06.18	2.0	99.1	101.47	-0.03	100 000	101.45	101.52	4.95		6.86	0.17	BBB/Baa1/	банки
РосселлБ 8	5 000 R	10.10	27.05.10	26.11.12	14.11.19	32.0	116.7	106.05		180 002	106.05	106.15	7.61		4.75	2.13	BBB/Baa1/	банки
РосселлБ 9	5 000 R	10.10	27.05.10	26.11.12	14.11.19	32.0	116.7	106.01		48 310	106.00	106.30	7.63		4.75	2.13	BBB/Baa1/	банки
Рост-Лини1	1 000 R	0.10	08.07.10	17.07.10	08.07.10	3.0	2.8										торговля	
РТК-ЛИЗ 5с	2 250 R	8.35	12.08.10		12.08.10		4.0	97.50	0.18	23 884	97.40	97.64		17.01	4.27	0.28	финансы	
РубПлсPer1	1 000 R	20.00	01.06.10		01.06.10		1.6				99.00						торговля	
РусМасла-2	1 000 R		30.09.10		29.03.12		23.8										потреб. тов.	
РусМоре об	2 000 R	18.00	17.06.10	21.06.10	14.06.12	2.0	26.4	96.45	-6.45		90.00	102.90	42.90		4.65	0.13	потреб. тов.	
РусНефть1	7 000 R	13.00	11.06.10		10.12.10		8.0	101.00		100	101.20	108.00		11.64	6.42	0.56	сырье	
РусСтанд-5	5 000 R	14.75	09.09.10		09.09.10		4.9	102.25			100.00			9.12	7.19	0.37	B+/Ba3/B+	банки
РусСтанд-6	6 000 R	10.75	11.08.10		09.02.11		10.0	101.64			101.50	101.95		8.80	5.27	0.74	B+/Ba3/B+	банки
РусСтанд-7	5 000 R	7.80	21.09.10	28.09.10	20.09.11	6.0	17.5	99.82	0.27		17.92	100.05	8.02		3.90	0.42	B+/Ba3/B+	банки
РусСтанд-8	5 000 R	14.00	16.04.10	22.10.10	13.04.12	6.0	24.3	102.71					8.27		6.80	0.45	B+/Ba3/B+	банки
Рыбкяб-1	1 000 R	0.01	01.06.10	03.03.11	28.02.12	11.0	22.8				0.10						производство	
СатурнНПО2	2 000 R	11.00	20.09.10	23.03.11	20.09.11	11.0	17.5	92.97			93.00	98.97	20.40		5.93	0.76	машиностр.	
СатурнНПО3	3 500 R	10.00	07.06.10		06.06.14		50.5	95.75	0.25		95.00	96.50		11.59	5.24	3.01	машиностр.	
СБ-Финанс1	1 500 R	1.00	21.06.10	25.06.10	18.06.12	2.0	26.5										потреб. тов.	
СовСокол3	1 200 R	18.00	25.05.10	23.11.10	24.05.11	7.0	13.5				92.00						производство	
СвязьБанк1	2 000 R	16.00	22.04.10		21.04.11		12.4	106.14						9.95	3.76	0.85	/B2/	банки
Северсталь БО-01	15 000 R	14.00	21.09.10	20.09.11	18.09.12	17.0	29.6	108.95		4 207	108.75	108.95	7.44		6.41	1.25	B+/Ba3/BB-	сырье
Северсталь БО-02	10 000 R	9.75	20.08.10		15.02.13		34.6	104.25	0.25	64 950	103.00	104.35		8.20	4.66	2.34	B+/Ba3/BB-	сырье
Северсталь БО-04	5 000 R	9.75	20.08.10		15.02.13		34.6	104.20	0.20	25 000	103.00	104.30		8.22	4.67	2.33	B+/Ba3/BB-	сырье
СевКаб 03	1 500 R	10.50	29.06.10		27.03.12		23.8	84.02			60.52	107.52		20.30	3.12	1.44	производство	
СевКаб 04	2 000 R	8.75	25.05															

## Рынок рублевых облигаций

Выпуск	Объем, млн	Купон, %	Дата			Месяцев до		Цена	Изм.	Торговый объем, шт (осн.+РПС)	Котировки		Доходность, %			Дюр, лет	Рейтинг FIM/S	Сектор
			купона	оферты	погаш	офрт	погаш				покупка	продажа	офрт	погаш	текущ			
СОРУС КАП2	1 500 R		08.07.10		05.04.12		24.1										торговля	
СпецСтр2 1	2 000 R		20.05.10		20.05.10		1.2				0.10						строительство	
СПК об.01	1 000 R	14.00	25.05.10		25.05.10		1.4	60.04			20.08	99.99		11.63			торговля	
СтИндустр1	1 000 R		08.07.10		07.07.11		15.0										строительство	
СтрТрГаз02	5 000 R	8.49	16.07.10		13.07.12		27.4	94.85	-0.45	35 990	95.37	95.70		11.44	4.46	1.84	строительство	
СтрТрГаз03	5 000 R	16.00	15.04.10	19.04.10	11.04.13	0.0	36.4	102.66						7.77			строительство	
СУ-155 Зоб	3 000 R	15.50	18.08.10	24.02.11	15.02.12	11.0	22.4	99.27		80 992	99.15	99.27	16.63	7.79	7.79	0.71	строительство	
СудострБ-2	1 000 R	17.50	11.06.10		11.06.10		1.9	101.61			98.01	101.50		7.05	8.59	0.15	/B3/ банки	
СудострБ-3	1 500 R	17.00	06.09.10	09.09.10	03.09.12	5.0	29.1	103.33			98.00	103.85	8.24	8.20	8.20	0.37	/B3/ банки	
СатлГрупп1	1 000 R	11.70	18.05.10		15.05.12		25.4	90.20			60.00	97.00		18.25	6.47	1.53	строительство	
Таттелеком 4	1 500 R	16.00	06.05.10	11.05.10	01.11.12	1.0	31.1	100.82			100.25	100.65	1.85	7.91	7.91	0.07	телеком	
ТатфондБ 4	1 500 R	13.00	02.06.10		01.06.11		13.8	104.00		11 070	103.80	104.00		9.38	6.23	0.96	/B2/ банки	
ТатфондБ 5	2 000 R	11.00	22.09.10	29.03.11	21.03.12	12.0	23.6	100.70		34	100.70	101.30	10.27	5.45	5.45	0.84	/B2/ банки	
ТатфондБ 6	2 000 R	11.20	31.08.10	07.03.11	26.02.13	11.0	35.0	101.04	0.04		101.51	101.80		9.97	5.53	0.79	/B2/ банки	
ТатфондБ 7	1 000 R	13.75	18.06.10	23.12.10	14.12.12	8.0	32.5	103.26			101.60	103.49	8.62	6.64	6.64	0.61	/B2/ банки	
ТВЗ 03	1 000 R	10.00	18.06.10		18.06.10		2.2	93.94			100.00			54.63	5.31	0.12	машиностр.	
ТГК-1 01	4 000 R	8.50	14.09.10	15.03.12	11.03.14	23.0	47.6	101.03			100.60	102.00	8.04	4.20	4.20	1.67	энергетика	
ТГК-1 02	5 000 R	16.99	06.07.10	11.07.11	01.07.14	15.0	51.3	111.00		20 000	111.20	111.40	7.45	7.63	7.63	1.05	энергетика	
ТГК-10 об1	3 000 R	7.60	17.06.10		17.06.10		2.1	101.21			18.01						энергетика	
ТГК-10 об2	5 000 R	9.75	11.08.10	13.08.10	06.02.13	4.0	34.3										энергетика	
ТГК-2-01	4 000 R	18.00	31.08.10	07.09.10	30.08.11	5.0	16.8	103.77	0.12	60 000	103.70	103.99	7.47	8.65	8.65	0.37	B// энергетика	
ТГК-4 об.1	5 000 R	7.60	03.06.10	09.06.10	31.05.12	2.0	25.9	95.16			90.01	100.30	46.54	3.98	3.98	0.10	энергетика	
ТГК-6Иньв-1	2 000 R	10.50	25.05.10	28.02.11	21.02.12	11.0	22.6	101.47			101.00	101.90	8.82	2.58	2.58	0.77	энергетика	
ТГК-8 01	3 500 R	8.80	13.05.10		10.05.12		25.2										энергетика	
Терна-Ф 02	1 500 R	1.00	07.05.10		04.11.11		19.0										производство	
ТехИньвст-1	2 000 R	24.00	27.05.10	01.06.10	26.05.11	2.0	13.6				18.00						торговля	
ТехНикольФ	3 000 R	17.00	09.09.10	31.08.10	07.03.12	5.0	23.1	101.50		53	100.00	102.00	-7.67	8.35	8.35	0.41	производство	
ТМК-03 обл	5 000 R	9.80	17.08.10		15.02.11		10.2	101.90		34 892	100.46	101.90		7.54	4.80	0.76	/B1/B производство	
Топкнига-2	1 500 R	20.00	10.06.10		09.12.10		8.0	80.00		73	70.00	84.99		70.08	12.47	0.35	торговля	
Трансаэро-1	3 000 R	16.95	28.04.10	03.11.10	23.10.13	7.0	42.9	104.40	0.40	32 090	104.15	104.39	8.27	8.10	8.10	0.48	транспорт	
ТрансКонт1	3 000 R	9.50	31.08.10		26.02.13		35.0	104.49	-0.52		104.75	105.01		7.87	4.53	2.38	BB+/Ba2/ транспорт	
ТрансКред1	3 000 R	7.29	15.06.10		15.06.10		2.1	100.25		136 000	100.25	100.35		5.80	3.63	0.16	/Ba1/BB банки	
ТрансКред2	3 000 R	15.00	15.06.10	23.12.10	12.06.12	8.0	26.3	105.44	-0.01	100 000	105.01	105.50	6.39	7.09	7.09	0.62	/Ba1/BB банки	
ТрансКред3	5 000 R	10.30	08.07.10		07.07.11		15.0	103.75	0.01	167 915	103.50	103.89		7.17	4.95	1.08	/Ba1/BB банки	
Трансмаш-2	3 000 R	8.50	12.08.10	18.08.10	10.02.11	4.0	10.1	100.46					6.79	4.22	4.22	0.32	машиностр.	
Транснефть-01	35 000 R	13.75	24.05.10	20.05.15	13.05.19	62.0	110.5	104.65		550	103.65	104.15	12.43	13.10	13.10	3.20	/Baa1/BBB сырье	
ТТС 01	1 000 R	22.85	11.05.10		17.08.10		4.2										торговля	
Тюменанрг2	2 700 R	8.70	30.09.10		29.03.12		23.8	101.26	0.05	100 162	101.25	101.50		8.15	4.28	1.70	энергетика	
УГМК-УЭМ01	3 000 R	8.25	31.08.10		28.02.12		22.8										металлургия	
УМПО 3	3 000 R	18.00	17.06.10	24.06.10	14.06.12	2.0	26.4	101.00		400	100.50	101.50	10.91	8.89	8.89	0.17	машиностр.	
УралВагЗФ2	3 000 R	11.50	05.10.10		05.10.10		5.8				96.00						машиностр.	
УралсибЛК1	2 700 R	18.00	23.06.10	23.06.10	29.12.10	2.0	8.6	101.65	-0.08	32	101.65	101.80	9.08	8.83	8.83	0.18	B+// финансы	
УралсибЛК2	5 000 R	14.50	22.07.10		21.07.11		15.4	104.95	0.05	2 729	104.81	104.95		10.46	6.89	1.06	B+// финансы	
УралсибЛК3	1 500 R	17.50	26.08.10	01.09.10	23.02.12	5.0	22.7	104.01			103.00	104.99	6.05	8.39	8.39	0.36	B+// финансы	
УралсибЛК4	2 000 R	16.50	22.07.10		19.01.12		21.5	105.90			103.00	108.80		13.03	7.77	1.38	B+// финансы	
УралсибЛК5	3 000 R	14.25	22.07.10	20.01.11	19.01.12	9.0	21.5	103.07	-0.23		102.53	103.25	10.20	6.89	6.89	0.67	B+// финансы	
УРСАБанк 5	3 000 R	10.05	20.04.10		18.10.11		18.4	103.34						7.81	4.85	1.28	B+/Ba3/ банки	
УРСАБанк 7	5 000 R	11.75	22.07.10		19.07.12		27.6	107.70	0.10	73 738	107.70	107.80		8.13	5.47	1.86	B+/Ba3/ банки	
УРСАБанк 8	10 000 R	15.00	15.04.10	15.04.10	09.04.15	0.0	60.7	100.24					-49.09	7.46	7.46		B+/Ba3/ банки	
УрСИ БО-01	1 000 R	10.80	06.05.10	09.11.11	01.11.12	19.0	31.1	104.67	0.27		99.55	104.40	7.62	5.14	5.14	1.32	BB-/B+ телеком	
УрСИ сер06	2 000 R	10.50	20.05.10		17.11.11		19.4	101.01			96.00			9.40	5.18	0.72	BB-/B+ телеком	
УрСИ сер07	3 000 R	8.50	14.09.10		13.03.12		23.3	101.00		2	101.00	101.50		7.72	4.20	1.04	BB-/B+ телеком	
УрСИ сер08	2 000 R	7.50	06.10.10		03.04.13		36.2	100.16	-0.02		80.50	100.50		8.21	3.73	2.32	BB-/B+ телеком	
ФСК ЕЭС-02	7 000 R	8.25	22.06.10		22.06.10		2.3	100.60	-0.01	2	100.50	100.60		5.02	4.09	0.18	/Baa2/BBB энергетика	
ФСК ЕЭС-04	6 000 R	7.30	07.10.10		06.10.11		18.0	100.97						6.71	3.60	1.34	/Baa2/BBB энергетика	
ХФФ Банк-2	3 000 R	17.50	11.05.10	27.04.10	11.05.10	0.0	0.9	100.75	-0.05	1 255	100.62	100.75			8.66		банки	
ХФФ Банк-3	3 000 R	7.50	17.06.10		16.09.10		5.2	100.32		300 000	100.15	100.55		6.89	1.86	0.39	/Ba3/B+ банки	
ХФФ Банк-4	3 000 R	14.00	14.07.10	18.10.10	12.10.11	6.0	18.2	103.30		2 810	103.25	103.30	7.20	3.38	3.38	0.47	/Ba3/B+ банки	
ХФФ Банк-5	4 000 R	15.00	21.04.10	26.04.10	17.04.13	0.0	36.6	100.22					2.04	3.73	3.73	0.03	/Ba3/B+ банки	
Х-МСтройР1	3 000 R	8.25	13.10.10	28.04.10	13.10.10	0.0	6.1	95.50		177 195	91.50	98.53	232.16	4.31	4.31	0.01	строительство	
Х-МСтройР2	2 000 R	10.00	13.07.10	27.07.10	12.07.11	3.0	15.1	96.88	0.68		97.00	98.53	21.30	5.15	5.15	0.23	строительство	
Центр-инв2	3 000 R	16.00	29.06.10	02.07.10	24.06.14	3.0	51.1	101.99	0.39		101.58	101.80	5.96	7.82	7.82	0.20	/B1/ банки	
Центр-Тел-5	3 000 R	9.30	31.08.10		30.08.11		16.8	101.80		2 148	101.80	102.00		7.49	4.56	0.89	B//BB- телеком	
Черкизово1	2 000 R	12.75	01.06.10		31.05.11		13.7	103.31	-0.44		103.55	103.85		9.79	6.15	0.95	потреб. тов.	
ЧТПЗ 01об	3 000 R	9.5																

Рынок рублевых облигаций

Выпуск	Объем, млн	Купон, %	Дата			Месяцев до		Цена	Изм.	Торговый объем, шт (осн.+РПС)	Котировки		Доходность, %			Дюр, лет	Рейтинг F/M/S	Сектор
			купоны	оферты	погаш	офрт	погаш				покупка	продажа	офрт	погаш	текущ			
<b>ГОСУДАРСТВЕННЫЕ И МУНИЦИПАЛЬНЫЕ ОБЛИГАЦИИ</b>																		
Башкорт606	1 500 R	8.02	01.06.10		30.11.10		7.7	100.30			100.05			7.64	3.99	0.57	/Ba1/BB+	муниципальный
ВолгогрОб1	700 R	9.00	17.06.10		17.06.10		2.1										/BB-	муниципальный
ВолгогрОб4	1 000 R	7.95	18.05.10		15.05.12		25.4	95.99						11.05	4.13	1.22	/BB-	муниципальный
ВоронежОб3	500 R	10.25	28.06.10		27.06.11		14.6	95.50		83	101.50			15.40	5.35	0.89		муниципальный
ИркОбл31-3	3 000 R	6.75	21.07.10		24.11.10		7.5	100.18			99.00	100.10		6.46	2.20	0.41	/B	муниципальный
ИркОбл31-4	1 200 R	7.25	26.05.10		26.05.10		1.4	100.28		392 726	90.04			4.84	2.50	0.11	/B	муниципальный
ИркОбл31-5	2 200 R	7.70	25.06.10		26.10.11		18.7	99.75			88.00	101.20		8.21	2.58	0.77	/B	муниципальный
ИркОбл31-6	3 800 R	9.20	15.04.10		22.11.12		31.8	100.19						9.28	3.60	1.09	/B	муниципальный
КалужОбл-2	1 300 R	8.40	31.05.10		29.08.11		16.7	100.30	0.05	122 887	100.30	108.15		8.22	2.09	0.99	BB-/I	муниципальный
КалужОбл-3	1 000 R	9.05	03.06.10		29.11.12		32.0	100.17			100.30	101.70		9.16	2.38	1.92	BB-/I	муниципальный
КалужОбл-4	1 500 R	10.21	30.06.10		26.06.13		39.0	102.00	0.26	304 501	102.00	102.20		8.79	2.50	1.21	BB-/I	муниципальный
Карелия 11	800 R	9.90	13.05.10		10.05.12		25.2	101.75			96.01	102.20		8.37	4.85	1.03	BB-/I	муниципальный
Карелия 12	1 000 R	19.05	03.06.10		02.06.11		13.8	107.80			107.50	108.00		7.41	4.40	0.60	BB-/I	муниципальный
Карелия 2	1 000 R	7.87	15.04.10		14.04.11		12.2	99.56						8.40	3.94	0.73	BB-/I	муниципальный
КОМИ 6в об	700 R	10.50	14.10.10		14.10.10		6.1	100.99			100.36			8.62	5.21	0.46	BB/Ba2/	муниципальный
КОМИ 7в об	1 000 R	9.00	23.05.10		22.11.13		43.9	101.75	1.25	12 000	101.23	102.25		7.71	4.39	2.51	BB/Ba2/	муниципальный
КОМИ 8в об	1 000 R	7.50	04.09.10		03.12.15		68.6	93.10	0.10	19 354	93.00	93.10		8.64	4.04	3.88	BB/Ba2/	муниципальный
КраснодКр2	1 500 R	7.00	18.06.10		14.12.12		32.5	97.09						28.65	3.60	1.48	BB/Ba1/BB	муниципальный
КраснЯрКр4	10 200 R	11.64	13.05.10		08.11.12		31.3	106.40			106.22	106.40		7.10	2.73	1.42	BB+/Ba2/BB+	
ЛенОбл-206	800 R	14.01	09.06.10		08.12.10		7.9	104.73			102.50	109.50		6.55	6.67	0.58	BB/BB	муниципальный
ЛенОбл-306	1 300 R	12.25	11.06.10		05.12.14		5.5	115.77			115.00	119.00		7.98	5.28	3.37	BB/BB	муниципальный
МГор38-об	5 000 R	10.00	26.06.10		26.12.10		8.5	103.42		193 870	103.11	103.70		5.02	4.82	0.65	BBB/Baa1/BBB	муниципальный
МГор39-об	4 800 R	8.00	21.07.10		21.07.14		52.0	101.20	-0.05	114 000	101.16	101.90		7.36	3.92	3.40	BBB/Baa1/BBB	муниципальный
МГор41-об	5 000 R	8.00	30.07.10		30.07.10		3.6	101.00	-0.20	212 873	101.00	101.30		4.54	3.93	0.28	BBB/Baa1/BBB	муниципальный
МГор44-об	5 000 R	8.00	24.06.10		24.06.15		63.2	100.52	0.02		100.30	100.60		7.48	3.97	3.98	BBB/Baa1/BBB	муниципальный
МГор45-об	15 000 R	8.00	27.06.10		27.06.12		26.8	103.19	0.59		102.00	102.99		6.52	3.87	1.90	BBB/Baa1/BBB	муниципальный
МГор48-об	30 000 R	8.00	11.06.10		11.06.22		148.0	96.00	0.45	1028 998	95.70	95.71		7.58	4.16	7.35	BBB/Baa1/BBB	муниципальный
МГор49-об	25 000 R	8.00	14.06.10		14.06.17		87.3	99.70	-0.05	237 176	99.50	99.72		7.55	4.00	5.13	BBB/Baa1/BBB	муниципальный
МГор50-об	15 000 R	8.00	18.06.10		18.12.11		20.4	102.72	0.12	360 000	102.80	102.88		6.36	3.88	1.48	BBB/Baa1/BBB	муниципальный
МГор54-об	15 000 R	8.00	05.09.10		05.09.12		29.2	102.59	-0.01		102.47	102.90		6.72	3.93	2.08	BBB/Baa1/BBB	муниципальный
МГор56-об	20 000 R	8.00	22.09.10		22.09.16		78.4	99.70		137 078	99.56	99.70		7.55	4.04	4.82	BBB/Baa1/BBB	муниципальный
МГор58-об	15 000 R	10.00	01.06.10		01.06.11		13.8	104.60		79 800	104.60	104.70		5.89	2.41	1.01	BBB/Baa1/BBB	муниципальный
МГор61-об	15 000 R	15.00	03.06.10		03.06.13		38.2	123.25		202 078	123.00	123.27		6.89	3.07	2.42	BBB/Baa1/BBB	муниципальный
МГор62-об	20 000 R	16.00	08.06.10		08.06.14		50.5	124.50	-0.15	106 530	124.40	124.49		7.03	3.24	3.05	BBB/Baa1/BBB	муниципальный
МГор63-об	15 000 R	15.00	10.06.10		10.12.13		44.5	125.36	-0.94	1	125.37	127.15		7.26	3.02	2.75	BBB/Baa1/BBB	муниципальный
Мос.обл.6в	12 000 R	9.00	20.04.10		19.04.11		12.3	101.61						7.46	4.42	0.88	/B3/отозван	муниципальный
Мос.обл.7в	16 000 R	8.00	21.04.10		16.04.14		14.8	97.70						8.88	4.08	3.09	/B3/отозван	муниципальный
Мос.обл.8в	10 000 R	9.00	15.06.10		11.06.13		38.5	100.50	-0.20	160 611	100.60	100.80		8.90	4.46	1.69	/B3/отозван	муниципальный
Мос.обл.9в	33 000 R	18.00	05.05.10		15.03.12		23.4	112.60	-0.20	460	112.60	113.95		8.71	7.44	1.16	/B3/отозван	муниципальный
НижегорОбл3	2 000 R	7.95	22.04.10		20.10.11		18.5	100.36						7.61	3.95	0.95	B+/отозван/	муниципальный
НижегорОбл4	2 700 R	8.25	27.05.10		17.11.12		31.6	99.93			97.50	101.99		8.26	4.09	1.36	B+/отозван/	муниципальный
ОФЗ 25059	41 000 R	6.10	21.04.10		19.01.11		9.3	101.00		256 000	101.10	101.62		4.85	1.51	0.71	BBB/Baa1/BBB	гос. бумаги
ОФЗ 25061	42 513 R	5.80	05.05.10		05.05.10		0.7	100.10		4 565	100.10	100.20		4.10	1.44	0.06	BBB/Baa1/BBB	гос. бумаги
ОФЗ 25064	45 000 R	11.90	21.04.10		18.01.12		21.5	110.95	-0.05	260	110.80	110.95		5.46	2.67	1.50	BBB/Baa1/BBB	гос. бумаги
ОФЗ 25065	46 000 R	12.00	30.06.10		27.03.13		35.9	116.81		3451 515	115.90	117.78		5.90	2.56	2.42	BBB/Baa1/BBB	гос. бумаги
ОФЗ 25066	40 000 R	10.55	07.07.10		06.07.11		14.9										BBB/Baa1/BBB	гос. бумаги
ОФЗ 25067	39 517 R	11.30	21.04.10		17.10.12		30.6	113.00	0.13	430	112.85	113.00		5.83	2.49	2.07	BBB/Baa1/BBB	гос. бумаги
ОФЗ 25068	44 817 R	12.00	25.08.10		20.08.14		53.0	121.20		2	121.25	121.33		6.45	4.94	3.34	BBB/Baa1/BBB	гос. бумаги
ОФЗ 25070	10 000 R	10.00	29.09.10		28.09.11		17.7	106.57	-0.18	1699 200	106.50	106.90		5.32	4.68	1.32	BBB/Baa1/BBB	гос. бумаги
ОФЗ 25071	20 000 R	8.10	02.06.10		26.11.14		56.2	105.48		998 284	106.85	107.40		6.81	3.83	3.62	BBB/Baa1/BBB	гос. бумаги
ОФЗ 25072	45 000 R	7.15	28.07.10		23.01.13		33.8	103.16		2436 725	103.15	103.17		5.98	3.59	2.39	BBB/Baa1/BBB	гос. бумаги
ОФЗ 25073	45 000 R	6.85	04.08.10		01.08.12		28.0	102.00		50 000	102.20	102.50		5.99	3.48	2.02	BBB/Baa1/BBB	гос. бумаги
ОФЗ 26198	42 117 R	6.00	03.11.10		02.11.12		31.1	100.30		136 091	100.10	100.30		5.85	5.98	2.26	BBB/Baa1/BBB	гос. бумаги
ОФЗ 26199	40 291 R	6.10	14.07.10		11.07.12		27.3	101.02		147 000	100.70	100.90		5.73	1.51	2.00	BBB/Baa1/BBB	гос. бумаги
ОФЗ 26202	10 000 R	11.20	23.06.10		17.12.14		59.6	119.65	-0.05	110 000	119.55	119.65		6.47	2.33	3.55	BBB/Baa1/BBB	гос. бумаги
ОФЗ 46002	62 000 R	8.00	11.08.10		08.08.12		28.2	103.95		100 850	103.80	103.90		5.40	3.84	1.41	BBB/Baa1/BBB	гос. бумаги
ОФЗ 46003	18 649 R	10.00	14.07.10		14.07.10		3.0	101.50	-0.05	70 100	101.46	101.75		3.88	4.91	0.24	BBB/Baa1/BBB	гос. бумаги
ОФЗ 46014	58 290 R	8.00	08.09.10		29.08.18		102.0	101.64		40 000	102.15	102.15		6.82	3.92	4.07	BBB/Baa1/BBB	гос. бумаги
ОФЗ 46017	80 000 R	7.50	12.05.10		03.08.16		76.8	100.35		50 000	100.00	100.50		6.78	1.86	4.46	BBB/Baa1/BBB	гос. бумаги
ОФЗ 46018	128 934 R	8.50	09.06.10		24.11.21		141.4	101.50	0.15	19 999	101.31	101.50		7.11	2.09	6.91	BBB/Baa1/BBB	гос. бумаги
ОФЗ 46019	26 000 R		30.03.11		20.03.19		108.7	73.03		688 955								

## Рынок еврооблигаций

Выпуск	Объем, млн	Купон, %	Дата			Месяцев до		Цена	Изм.	Торговый объем, шт	Котировки		Доходность, %			Дюр, лет	Рейтинг F/M/S	Сектор	
			купона	оферты	погаш	офрт	погаш				покупка	продажа	офрт	погаш	текущ				
ЕВРООБЛИГАЦИИ																			
Ak bars-10	250 \$	8.25	28.06.10		28.06.10		2.5	100.79	0.01					4.31	4.09	0.20	BB/Ba3/	банки	
Ak bars-11	300 \$	9.25	20.06.10		20.06.11		14.4	102.96	0.05					6.59	4.49	1.08	BB/Ba3/	банки	
Ak bars-12	225 \$	10.25	03.06.10		03.12.12		32.1	106.69	0.16					7.40	4.80	2.22	BB/Ba3/	банки	
Alfa-Bank-12	500 \$	8.20	25.06.10		25.06.12		26.8	106.22	0.00					5.16	3.86	1.96	BB-/Ba1/B+	банки	
Alfa-Bank-13	400 \$	9.25	24.06.10	24.06.11	24.06.13	15.0	38.9	108.03	0.10				2.38		4.28	1.12	BB-/Ba1/B+	банки	
Alfa-Bank-15	225 \$	8.63	09.06.10	09.12.10	09.12.12	8.0	68.8										BB-/Ba1/B+	банки	
Alfa-Bank-15_03_18	600 \$	8.00	18.09.10		18.03.15		60.0										BB-/Ba1/B+	банки	
Alfa-Bank-17	300 \$	8.64	22.08.10	22.02.12	22.02.17	23.0	83.5										BB-/Ba1/B+	банки	
Alliance Oil-15	350 \$	9.88	11.09.10		11.03.15		59.7							6.27	4.03	3.67	B+/Ba3/B+	сырье	
Alrosa-14	500 \$	8.88	17.05.10		17.11.14		55.9	110.25	0.45								B+/Ba3/B+	сырье	
BoM-10	300 \$	7.38	26.05.10		26.11.10		7.5	103.37	0.02					1.85	3.57	0.59	BBB-/Baa1/	банки	
BoM-11CHF	250 C	6.25	04.03.11		04.03.11		10.8	101.80						4.09	6.14	0.87	BBB-/Baa1/	банки	
BoM-13	500 \$	7.34	13.05.10		13.05.13		37.5	106.39	-0.04					5.07	3.45	2.68	BBB-/Baa1/	банки	
BoM-15	300 \$	7.50	25.05.10	25.11.10	25.11.15	8.0	68.4	101.37	0.05				5.20		3.70	0.58	BBB-/Baa1/	банки	
BoM-15_03_11	750 \$	6.70	11.09.10		11.03.15		59.7	103.00	0.35					5.98	3.25	4.13	BBB-/Baa1/	банки	
BoM-17	400 \$	6.81	10.05.10		10.05.17		86.1	101.25	0.06					6.58	3.36	5.40	BBB-/Baa1/	банки	
Business Alliance-12	8 323 R	8.88	25.04.10		25.04.12		24.7											финансы	
DON-Stroy-10 CLN	150 \$	10.00	01.05.10		01.11.10		6.7											строительство	
EURDEV-14	500 \$	7.38	29.09.10		29.09.14		54.3	107.75	0.15					5.40	3.42	3.79	BBB/A3/BBB	банки	
Eurochem12	300 \$	7.88	21.09.10		21.09.12		29.7											BB/BB	химия
Evrax-13	1 050 \$	8.88	24.04.10		24.04.13		36.9	107.09	0.47					6.27	4.14	2.55	B+/B1/B	металлургия	
Evrax-15	750 \$	8.25	10.05.10		10.11.15		67.9											/Ba3/BB-	металлургия
Evrax-18	550 \$	9.50	24.04.10		24.04.18		97.7											B+/B1/B	металлургия
Gallery-13 CLN	175 \$	10.13	12.05.10		12.05.13		37.5											/Caa1/D	сырье
Gazbank-10 CLN	100 \$	9.75	17.05.10		17.05.10		1.1											/B2/	банки
Gazprom-10	1 000 €	7.80	27.09.10		27.09.10		5.5	102.77	-0.02					1.57	7.59	0.45	BBB/Baa1/BBB	сырье	
Gazprom-10 JPY	20 000 Y	2.63	15.05.10		15.11.10		7.2											BBB/Baa1/BBB	сырье
Gazprom-11 CHF	500 C	9.00	23.04.10		23.04.11		12.5	105.87	-0.03					3.07	8.50	0.93	BBB/Baa1/BBB	сырье	
Gazprom-12	1 000 €	4.56	09.12.10		09.12.12		32.3	104.14	0.11					2.89	4.38	2.49	BBB/Baa1/BBB	сырье	
Gazprom-12 JPY	30 000 Y	2.89	15.05.10		15.11.12		31.5	97.27						4.01	1.49	2.43	BBB/Baa1/BBB	сырье	
Gazprom-13	1 750 \$	9.63	01.09.10		01.03.13		35.1	114.42	-0.19					4.25	4.21	2.53	BBB/Baa1/BBB	сырье	
Gazprom-13 GBP	800 G	6.58	31.10.10		31.10.13		43.2	105.65	0.21					4.74	6.23	3.13	BBB/Baa1/BBB	сырье	
Gazprom-13-2	1 222 \$	4.51	22.07.10		22.07.13		39.8	103.66	0.02					3.32	2.17	3.00	BBB/Baa1/BBB	сырье	
Gazprom-13-5	400 \$	7.34	11.10.10		11.04.13		36.4	108.67	0.05					4.23	3.38	2.69	BBB/Baa1/BBB	сырье	
Gazprom-13-6	500 \$	7.51	31.07.10		31.07.13		40.1	109.64	0.07					4.33	3.42	2.90	BBB/Baa1/BBB	сырье	
Gazprom-14	780 €	5.03	25.02.11		25.02.14		47.1	104.73	0.02					3.66	4.80	3.53	BBB/Baa1/BBB	сырье	
Gazprom-14_07_31	1 250 \$	8.13	31.07.10		31.07.14		52.3	112.64	0.09					4.93	3.63	3.60	BBB/Baa1/BBB	сырье	
Gazprom-14-2	700 €	5.36	31.10.10		31.10.14		55.4	104.88	0.10					4.11	5.11	4.60	BBB/Baa1/BBB	сырье	
Gazprom-15	1 000 €	5.88	01.06.10		01.06.15		62.5	105.99	0.14					4.49	5.54	4.29	BBB/Baa1/BBB	сырье	
Gazprom-15_02_04	850 €	8.13	04.02.11		04.02.15		58.6	115.95	0.06					2.89	7.01	4.09	BBB/Baa1/BBB	сырье	
Gazprom-16	1 350 \$	6.21	22.05.10		22.11.10		80.5	103.54	0.01					5.56	3.00	5.27	BBB/Baa1/BBB	сырье	
Gazprom-17	500 €	5.14	22.03.11		22.03.17		84.5	100.58	0.09					4.97	5.11	5.85	BBB/Baa1/BBB	сырье	
Gazprom-17-2	500 €	5.44	02.11.10		02.11.17		92.0	101.82	0.08					5.07	5.34	6.10	BBB/Baa1/BBB	сырье	
Gazprom-18	1 200 €	6.61	13.02.11		13.02.18		95.4	106.60	0.27					5.46	6.20	6.18	BBB/Baa1/BBB	сырье	
Gazprom-18-2	1 100 \$	8.15	11.10.10		11.04.18		97.3	113.87	0.28					5.94	3.58	5.99	BBB/Baa1/BBB	сырье	
Gazprom-19	2 250 \$	9.25	23.04.10	23.04.12	23.04.15	25.0	109.9											BBB/Baa1/BBB	сырье
Gazprom-20	1 250 \$	7.20	01.08.10		01.02.20		119.3	107.14	0.57					4.89	3.36	3.04	BBB/Baa1/BBB	сырье	
Gazprom-22	1 300 \$	6.51	07.09.10		07.03.22		144.8	100.89	0.31					6.40	3.23	8.16	BBB/Baa1/BBB	сырье	
Gazprom-34	1 200 \$	8.63	28.04.10	28.04.14	28.04.34	49.0	292.7	120.00	1.00				3.29		3.59	3.38	BBB/Baa1/BBB	сырье	
Gazprom-37	1 250 \$	7.29	16.08.10		16.08.37		332.9	103.70	1.33					6.98	3.51	11.91	BBB/Baa1/BBB	сырье	
Gazprombank-10 CHF	500 C	6.53	13.08.10		13.08.10		4.0											/Baa3/BB	банки
Gazprombank-11	300 \$	7.97	15.06.10		15.06.11		14.2	105.55	0.05					3.09	3.78	1.10	/Ba3/BB	банки	
Gazprombank-13	500 \$	7.93	28.06.10		28.06.13		39.0											/Baa3/BB	банки
Gazprombank-15	1 000 \$	6.50	23.09.10		23.09.15		66.3											/Baa3/BB	банки
Gazstream-13	647 \$	5.63	22.07.10		22.07.13		39.8	103.30	0.02					4.53	2.72	2.94	BBB/Baa1/BBB	сырье	
HCFB-11	500 \$	11.00	20.06.10		20.06.11		14.4	105.00	-0.19					6.52	5.24	1.07	/Ba3/B+	банки	
HCFB-11-2	450 \$	11.75	11.08.10		11.08.11		16.1	100.43	0.00					11.36	5.85	1.18	/Ba3/B+	банки	
IIB-10-2	200 €	9.00	06.07.10		06.07.10		2.8	99.91	0.00					8.88	9.01	0.22	B1/B1/BB-	банки	
IIB-13	200 \$	11.00	15.08.10		15.02.13		34.6	99.46	0.02					11.21	5.53	2.34	B1/B1/BB-	банки	
Income-Lada-10 CLN	40 \$	10.00	20.05.10		20.11.10		7.3												торговля
Income-Lada-11 CLN	38 \$	18.00	23.06.10		20.06.11		14.4												торговля
KuzbasRazrezugol-10	200 \$	9.00	12.07.10		12.07.10		3.0												металлургия
KZOSRU-11	200 \$	9.25	30.04.10		30.10.11		18.8	88.50	1.75					18.10	5.23	1.29	/B3/ RD//D	химия	
LenSpetsSMU-12 CLN	100 \$	9.75	26.04.10		26.04.12		24.8											//B	строительство
Lukoil-14	900 \$	6.38	05.05.10		05.11.14		55.5	106.23	0.40					4.84	3.00	3.85	BBB-/Baa2/BBB-	сырье	
Lukoil-17	500 \$	6.36	07.06.10		07.06.17		87.0	104.34	0.70					5.61	3.05	5.61	BBB-/Baa2/BBB-	сырье	
Lukoil-19	600 \$	7.25	05.05.10		05.11.15		116.4	107.29	0.93					6.22	3.38	6.74	BBB-/Baa2/BBB-	сырье	
Lukoil-22	500 \$	6.66	07.06.10		07.06.22		147.9	101.30	0.99					6.50	3.28	8.09	BBB-/Baa2/BBB-	сырье	
MBRD-16	60 \$	8.88	10.09.10	10.03.11	10.03.16	11.0	71.9											B+/B1/	банки
MDM-11	200 \$	9.75	21.07.10		21.07.11		15.4	105.54	0.02					5.18	4.62	1.17	BB-/Ba2/B+	финансы	
Mirax-10	100 \$	13.50	28.05.10		28.05.10		1.5											/Ca1/	строительство
Mirax-11	180 \$	9.45	20.09.10		20.03.11		11.3	40.00						145.77	11.81	0.52	/Ca1/	строительство	
Moscow-11	374 €	6.45	12.10.10		12.10.11		18.2	105.95	0.02					2.33	6.09	1.42	BBB/Baa1/BBB	муниципальный	
Moscow-16	407 €	5.06	20.10.10		20.10.16		79.4	102.21	0.15					4.61	4.96	5.47	BBB/Baa1/BBB	муниципальный	
MTS-10	400 \$	8.38	14.10.10		14.10.10		6.1	102.78	-0.03					2.74	4.07	0.49	BB-/Ba2/BB	телеком	
MTS-12	400 \$	8.00	28.07.10		28.01.12		21.8	106.88	0.06					3.97	3.74	1.65	BB-/Ba2/BB	телеком	
NKNH-12	101 \$	12.00	20.04.10		20.04.12		24.6											B1/B1/	химия
NKNH-15	200 \$	8.50	22.06.10	22.12.10	22.12.15	8.0	69.3											B1/B1/	химия
NMTP-12																			

## Рынок еврооблигаций

Выпуск	Объем, млн	Купон, %	Дата			Месяцев до		Цена	Изм.	Торговый объем, шт	Котировки		Доходность, %			Дюр, лет	Рейтинг F/M/S	Сектор
			купона	оферты	погаш	офрт	погаш				покупка	продажа	офрт	погаш	текущ			
ОАК-10	200 \$	10.00	08.07.10		08.07.10		2.8	99.88					8.72	5.01	0.22		Машиностр.	
ProbusinessBank-10	3 000 R	9.75	09.07.10		09.07.10		2.9										финансы	
ProbusinessBank-10-2	80 \$	12.50	18.08.10		18.08.10		4.2	102.12					6.11	6.12	0.33		финансы	
Prodimeх-11 CLN	100 \$	10.25	29.09.10		29.09.11		17.8										торговля	
Promsvyazbank-10	200 \$	8.50	04.10.10		04.10.10		5.8										банки	
Promsvyazbank-11	225 \$	8.75	20.04.10		20.10.11		18.5	107.78	0.06				3.44	4.06	1.38		банки	
Promsvyazbank-12-2	200 \$	9.63	23.05.10		23.05.12		25.7	106.64	0.01				6.21	4.51	1.84		банки	
Promsvyazbank-13	150 \$	10.75	15.07.10	15.07.11	15.07.13	15.0	39.6	113.15	0.10			0.23		4.75	1.18		банки	
Promsvyazbank-15	200 \$	12.75	27.05.10		27.05.12		62.3	116.09	0.62				8.77	5.49	3.69		банки	
Promsvyazbank-18	100 \$	12.50	31.07.10		31.01.12		95.0										банки	
Raspadskaya-12	300 \$	7.50	22.05.10		22.05.12		25.6										сырье	
RenCap-13	225 \$	13.00	01.10.10		01.04.13		36.1										банки	
ROLF-11	150 \$	13.00	05.05.10		30.06.11		14.7										торговля	
Rosbank-12	130 \$	9.00	01.07.10		01.07.12		27.0										банки	
Rosselkhozbank-10	350 \$	6.88	29.05.10		29.11.10		7.6	103.43	-0.01				1.35	3.32	0.60		банки	
Rosselkhozbank-12 CHF	150 C	6.26	30.04.10		30.04.12		24.9	105.00	-0.30				3.64	5.96	1.84		банки	
Rosselkhozbank-13	700 \$	7.18	16.05.10		16.05.13		37.6	109.06	0.13				4.03	3.29	2.71		банки	
Rosselkhozbank-13 RUB	30 000 R	7.50	25.09.10		25.03.13		35.9	100.05	0.00				7.48	3.75	2.59		банки	
Rosselkhozbank-14	750 \$	7.13	14.07.10		14.01.14		45.7	109.11	0.09				4.46	3.26	3.25		банки	
Rosselkhozbank-14-2	1 000 \$	9.00	11.06.10		11.06.14		50.6										банки	
Rosselkhozbank-16	500 \$	6.97	21.09.10	21.09.11	21.09.12	18.0	78.4	103.42	-0.02			4.48		3.37	1.36		банки	
Rosselkhozbank-17	1 250 \$	6.30	15.05.10		15.05.17		86.3	105.42	0.39				5.37	2.99	5.57		банки	
Rosselkhozbank-18	1 000 \$	7.75	29.05.10		29.05.12		98.9	114.09	0.27				5.57	3.40	6.00		банки	
RTM-11 CLN	125 \$	12.00	04.06.10		04.03.11		10.8										торговля	
Russia-18	3 466 \$	11.00	24.07.10		24.07.12		100.8	143.74	0.17				4.59	3.83	5.88		гос. бумаги	
Russia-28	2 500 \$	12.75	24.06.10		24.06.22		221.5	180.51	0.81				5.62	3.53	9.48		гос. бумаги	
Russia-30	21 218 \$	7.50	30.09.10		31.03.30		243.0	116.57	0.39	2 000			4.82	3.22	5.97		гос. бумаги	
RusStandard-10	500 \$	7.50	07.10.10		07.10.10		5.9										банки	
RusStandard-10-2	400 \$	8.49	29.06.10		29.06.10		2.5	100.15	0.00				7.63	4.24	0.20		банки	
RusStandard-11	350 \$	8.63	05.05.10		05.05.11		12.9	100.07	0.04				8.54	4.31	0.96		банки	
RusStandard-15	200 \$	8.88	16.06.10	16.12.10	16.12.15	8.0	69.1	99.44	0.89			9.72		4.46	0.62		банки	
RusStandard-16	200 \$	9.75	01.06.10		01.12.12		80.8	99.22	0.37				10.94	4.91	4.53		банки	
RZD-17	1 500 \$	5.74	03.10.10		03.04.17		84.9	102.16	0.44				5.36	2.84	5.69		транспорт	
Sberbank-11	750 \$	5.93	14.05.10		14.11.11		19.3	105.58	-0.02				2.32	2.81	1.48		банки	
Sberbank-13	500 \$	6.48	15.05.10		15.05.13		37.6	109.24	0.04				3.31	2.97	2.75		банки	
Sberbank-13-2	500 \$	6.47	02.07.10		02.07.13		39.2	109.29	0.01				3.39	2.96	2.87		банки	
Sberbank-15	1 000 \$	6.23	11.08.10		11.02.12		58.8										банки	
Severstal-13	1 250 \$	9.75	29.07.10		29.07.13		40.1	111.00	0.79				6.01	4.39	2.78		сырье	
Severstal-14	375 \$	9.25	19.04.10		19.04.14		48.9	110.27	0.78				6.31	4.19	3.24		сырье	
SeverstalTrans-10 CLN	175 \$	8.50	22.06.10		22.06.10		2.3										транспорт	
Sibirtelcom-11 CLN	90 \$	7.70	24.04.10		24.04.11		12.5										телеком	
SINEK-15	250 \$	7.70	03.08.10		03.08.12		64.6	102.57	0.09				7.11	3.75	4.25		финансы	
Sisfin-11	350 \$	8.88	28.07.10		28.01.11		9.6	104.84	0.13				2.62	4.23	0.76		телеком	
Tatfondbank-10	0 \$	9.75	26.04.10		26.04.10		0.4										финансы	
Tatfondbank-12	0 \$	12.00	02.02.11		02.02.12		22.0										финансы	
Tekhnosila-10 CLN	100 \$	9.75	03.07.10		03.07.10		2.7										торговля	
TMK-11	600 \$	10.00	29.07.10		29.07.11		15.7	105.02	0.07				5.90	4.76	1.19		производство	
TMK-11	500 \$	6.88	18.07.10		18.07.11		15.3	104.61	0.12				3.12	3.29	1.20		сырье	
TMK-12	500 \$	6.13	20.09.10		20.09.12		29.7	104.74	0.21				4.06	2.92	2.25		сырье	
TMK-13	600 \$	7.50	13.09.10		13.03.13		35.5										сырье	
TMK-15	500 \$	6.25	02.08.10		02.02.12		58.5	107.23	0.80				4.55	2.91	4.11		сырье	
TMK-16	1 000 \$	7.50	18.07.10		18.07.12		76.2	111.35	0.88				5.34	3.37	4.97		сырье	
TMK-17	800 \$	6.63	20.09.10		20.03.17		84.4	107.12					5.38	3.09	5.55		сырье	
TMK-18	1 100 \$	7.88	13.09.10		13.03.12		96.3	112.47	1.19				5.88	3.50	5.95		сырье	
TMK-20	500 \$	7.25	02.08.10		02.02.20		119.4	107.69	1.32				6.19	3.37	6.98		сырье	
TNT-10	60 \$	9.25	08.06.10		08.12.10		7.9										телеком	
TransCapitalBank-10	175 \$	9.13	10.05.10		10.05.10		0.9										банки	
TransCapitalBank-17	100 \$	10.51	18.07.10		18.07.17		88.4										банки	
TransCreditBank-10	400 \$	7.00	16.05.10		16.05.10		1.1										банки	
TransCreditBank-11	350 \$	9.00	23.06.10		25.06.11		14.6										банки	
Transneft-12	500 \$	6.10	27.06.10		27.06.12		26.8										сырье	
Transneft-12-2	700 €	5.38	27.06.10		27.06.12		26.8										сырье	
Transneft-13	600 \$	7.70	07.08.10		07.08.13		40.4										сырье	
Transneft-14	1 300 \$	5.67	05.09.10		05.03.14		47.4										сырье	
Transneft-18	1 050 \$	8.70	07.08.10		07.08.12		101.2										сырье	
Trust-10	200 \$	9.38	29.05.10		29.05.10		1.5	99.12					16.42	4.73	0.12		банки	
Trust-12 CLN	20 \$	11.50	06.09.10		06.09.12		29.2										банки	
URSA-10 EUR	400 €	7.00	21.05.10		21.05.10		1.2										банки	
URSA-11-1	130 \$	12.00	30.06.10		30.12.11		20.8										банки	
URSA-11-2	300 €	8.30	16.11.10		16.11.11		19.4										банки	
UTK-13 CLN	3 500 R	9.00	04.06.10	04.06.11	04.06.13	14.0	38.2										телеком	
VEB-1	2 000 \$	1.48	03.06.10		03.06.10		1.7	100.02					1.35	0.74	0.14		банки	
Vimpelcom-11	300 \$	8.38	22.04.10		22.10.11		18.5	107.41	-0.03				3.34	3.90	1.39		телеком	
Vimpelcom-13	1 000 \$	8.38	30.04.10		30.04.13		37.1										телеком	
Vimpelcom-16	600 \$	8.25	23.05.10		23.05.12		74.4	110.78	0.15				6.11	3.72	4.70		телеком	
Vimpelcom-18	1 000 \$	9.13	30.04.10		30.04.12		97.9										телеком	
Vostok Express Bank-17	43 \$	11.00	27.06.10		27.06.17													



## Бизнес-департамент по операциям с долговыми инструментами

Исполнительный директор, руководитель департамента  
Борис Гинзбург, GinzburgBI@uralsib.ru

### Бизнес-блок продаж и торговли

Руководитель бизнес-блока  
Сергей Шемардов, she\_sa@uralsib.ru

#### Управление продаж

Коррадо Таведжиа, taveggiac@uralsib.ru  
Елена Довгань, dov\_en@uralsib.ru  
Анна Карпова, karповаam@uralsib.ru  
Дмитрий Попов, popovdv@uralsib.ru  
Павел Осташко, ostashkopa@uralsib.ru  
Дэниэл Фельцман, feltsmand@uralsib.ru  
Екатерина Кочемазова, kochemazovaea@uralsib.ru

#### Управление торговли

Андрей Борисов, bor\_av@uralsib.ru  
Вячеслав Чалов, chalovvg@uralsib.ru  
Наталья Храброва, khrabrovann@uralsib.ru

### Бизнес-блок по рынкам долгового капитала

#### Сопровождение проектов

Артемий Самойлов, samojlovaa@uralsib.ru  
Кирилл Иванов, ivanovkv@uralsib.ru  
Гюзель Тимошкина, tim\_gg@uralsib.ru  
Наталья Грищенко, grischenkovane@uralsib.ru

Галина Гудыма, gud\_gi@uralsib.ru  
Анна Комова, komovaav@uralsib.ru  
Виктор Орехов, ore\_vv@uralsib.ru  
Алексей Чекушин, chekushinay@uralsib.ru

## Аналитическое управление

Руководитель управления  
Константин Чернышев, che\_kb@uralsib.ru

#### Долговые обязательства

Дмитрий Дудкин, dudkindi@uralsib.ru  
Денис Порывай, porывajdv@uralsib.ru  
Станислав Боженко, bozhenkosv@uralsib.ru  
Надежда Мырсикова, myr\_nv@uralsib.ru  
Мария Радченко, radchenkomg@uralsib.ru

#### Стратегия/Политика

Крис Уифер, sweafer@uralsib.ru  
Леонид Слипченко, slipchenkola@uralsib.ru

#### Экономика

Владимир Тихомиров, tih\_vi@uralsib.ru  
Наталья Майорова, mai\_ng@uralsib.ru

#### Банки

Леонид Слипченко, slipchenkola@uralsib.ru  
Наталья Майорова, mai\_ng@uralsib.ru

#### Анализ рыночных данных

Вячеслав Смольянинов, smolyaninovv@uralsib.ru  
Андрей Богданович, bogdanovic@uralsib.ru  
Василий Дегтярев, degtyarevmm@uralsib.ru  
Владимир Косяков, kosyakovvs@uralsib.ru

Джон Уолш (англ. яз.), walshj@uralsib.ru,  
Тимоти Холл, hallt@uralsib.ru  
Пол Де Витт, dewittpd@uralsib.ru

#### Редактирование/полиграфия/перевод

**Нефть и газ**  
Виктор Мишняков, mishnyakovvv@uralsib.ru  
Юлия Новиченкова, novichenkova@uralsib.ru  
Ирина Булкина, bulkinaiv@uralsib.ru

**Энергетика**  
Матвей Тайц, tai\_ma@uralsib.ru  
Александр Селезнев, seleznevae@uralsib.ru

#### Металлургия/Горнодобывающая промышленность

Майкл Кавана, kavanaghms@uralsib.ru  
Дмитрий Смолин, smolindv@uralsib.ru  
Николай Сосновский, sosnovskyno@uralsib.ru

#### Минеральные удобрения/Машиностроение/Транспорт

Анна Куприянова, kupriyanovaa@uralsib.ru  
Ирина Иртегова, irtegovais@uralsib.ru

#### Телекоммуникации/Медиа/Информационные технологии

Константин Чернышев, che\_kb@uralsib.ru  
Константин Белов, belovka@uralsib.ru  
Кирилл Бахтин, bakhtinkv@uralsib.ru

#### Потребительский сектор/Недвижимость

Тигран Оганесян, oganesyantr@uralsib.ru  
Никита Швед, shvedne@uralsib.ru

Андрей Пятигорский, pya\_ae@uralsib.ru,  
Ольга Симкина, sim\_oa@uralsib.ru,  
Евгений Гринкруг, grinkrug@uralsib.ru  
Даниил Хавронюк, khavronyukdo@uralsib.ru

#### Дизайн

Ангелина Шабаринова, shabarinovav@uralsib.ru

Настоящий бюллетень предназначен исключительно для информационных целей. Ни при каких обстоятельствах этот бюллетень не должен использоваться или рассматриваться как oferta или предложение делать oferty. Несмотря на то, что данный материал был подготовлен с максимальной тщательностью, УРАЛСИБ не дает никаких прямых или косвенных заверений или гарантий в отношении достоверности и полноты включенной в бюллетень информации. Ни УРАЛСИБ, ни агенты компании или аффилированные лица не несут никакой ответственности за любые прямые или косвенные убытки от использования настоящего бюллетеня или содержащейся в нем информации.

Все права на бюллетень принадлежат ООО «УРАЛСИБ Кэпитал», и содержащаяся в нем информация не может воспроизводиться или распространяться без предварительного письменного разрешения. © УРАЛСИБ Кэпитал 2009